

保存版

令和2(2020)年10月(改正版)

(令和5(2023)年6月 一部改正)

このガイドは家庭ごみの出し方及び分別の手引きです。
なくさないよう大切に保存してください。

—— 捨てればごみ・分ければ資源 ——

家庭ごみの分別ガイド



世羅町

ごみの分別方法は次のとおりです。

5 種	可燃ごみ		P4		9 分 別
	容器包装プラスチック		P5	プラスチック製容器包装 白色トレイ	
	びん・缶		P5	無色、茶色、その他の色のびん アルミ缶（飲料缶のみ） スチール缶（飲料缶のみ）	
	ペットボトル		P6	ペットボトル	
	不燃ごみ (別々の袋) に入れて)	不燃物	P6	金属類 ガラス類 陶器類 その他プラスチック 等	
		発火性危険ごみ	P7	カセットボンベ スプレー缶 ガスライター 等	
		電池類	P7	乾電池 ボタン電池 リチウム電池 等	
		充電式小型家電	P7	携帯型ゲーム機 電気かみそり 電動歯ブラシ 電子タバコ モバイルバッテリー 等	
		蛍光灯類	P7	蛍光灯 (LED含む) 電球 (LED含む) 水銀入り温度計、体温計 等	

ごみの分別方法のポイント

- 1 家庭ごみの分別方法は、「5種9分別」です。
- 2 カセットテープ・ビデオテープは、ケースごと、『可燃ごみ』へ、出してください。
- 3 食品保存バッグ（フリーザーバッグ）は、『可燃ごみ』へ、出してください。
- 4 かん類は、『飲料缶』と『不燃物』に分別してください。
「飲料缶（アルミ製・スチール製）」は、ふたをはずして『びん・缶』へ、出してください。
※びんと飲料缶は、同じ袋に入れられます。
「飲料缶を除くかん類（一斗缶、缶詰、食料缶、調味料など）」は、ふたをはずして『不燃ごみ（不燃物）』へ、出してください。
- 5 ふたは、金属製は『不燃ごみ（不燃物）』へ、プラスチック製は『容器包装プラスチック』へ、コルクは『可燃ごみ』へ、出してください。
- 6 ペットボトルのラベルとキャップは、はずして『容器包装プラスチック』へ、出してください。
- 7 電化製品のコードは切り取って、本体と一緒に『不燃ごみ（不燃物）』へ、出してください。
- 8 電池類はセロテープなどで絶縁して、『不燃ごみ（電池類）』へ、出してください。
- 9 充電電池（バッテリー）のはずせない小型家電（例：電気かみそり、電動歯ブラシ、ゲーム機など）は、『不燃ごみ（充電式小型家電）』へ、出してください。
- 10 蛍光灯や電球は、買った時に入っていた箱に入れる、新聞紙で包むなど割れないようにして、『不燃ごみ（蛍光灯類）』へ、出してください。
- 11 自転車、一輪車（ねこ車、手押し車）は、『不燃粗大ごみ』として拠点収集を利用するか不燃物処理工場へ直接搬入してください。（P10を参照）

可燃ごみ

可燃ごみ指定袋に入れてください。



台所ごみ



紙おむつ



ぬいぐるみ



くつ類・皮革製品類



紙パック



木くず (太さは7cm以下)



カセットテープ
ビデオテープ




紙くず類



布類



貝殻類



ふとん・カーペット類
(指定袋に入るもの)



カイロ・乾燥剤・保冷剤



アルミホイル・ラップ



食用油のペット
ボトル



油を含んだ布



汚れの落ちない
容器包装プラスチック

※これらは可能な限り地域の資源回収をご利用ください。(ごみステーションへ出す場合は、可燃ごみ指定袋へ必ず入れてから出してください。)



段ボール



新聞・雑誌・雑がみ

生ごみ・残飯など／水分をよく切ってください。

食用油／布または紙などに染みこませて出してください。

おしめ・紙おむつ／汚物を取り除いてください。

牛乳パック／一部小売店が実施している店頭回収にご協力ください。

段ボール・古紙類／地域の資源回収をご利用ください。

バッグ・皮革製品・衣類等については、可能な限り金具等の金属は取り除いてください。

容器包装プラスチック

透明か中身の見える袋に入れてください。

商品の容器・袋
食品トレイ
ペットボトルのラベル・キャップ
シャンプーボトル
発泡スチロール など



のマークが目印

- ※資源化します。内容物は除き、水洗いしてください。
- ※汚れが落ちないものは「可燃ごみ」へ



びん・缶（飲料缶のみ）

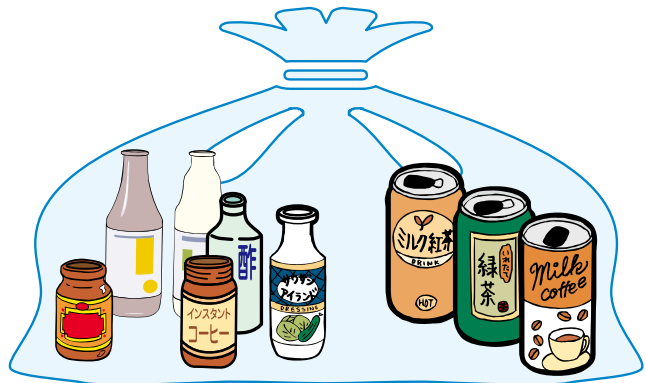
透明か中身の見える袋に入れてください。

きれいなびん（色で分ける必要はありません）

スチール缶（飲料缶のみ）

アルミ缶（飲料缶のみ） のマークが目印

- ※同じ袋に入れられます。
- ※資源化します。内容物は除き、水洗いしてください。
- ※缶づめの缶は「不燃ごみ（不燃物）」へ
- ※汚れが落ちないものは「不燃ごみ（不燃物）」へ
- ※ふたははずして「不燃ごみ（不燃物）」へ



ペットボトル

透明か中身の見える袋に入れてください。

ラベル・キャップをはずした ペットボトル



のマークが目印

PET

※資源化します。内容物は除き、水洗いしてください。

※汚れが落ちないものは「可燃ごみ」へ

- ラベル・キャップは取り除いて、「容器包装プラスチック」に出してください。
- 内容物は除き、水洗いをしてください。
- 油のペットボトルは、「可燃ごみ」で出してください。



ペットボトルは、一部小売店の店舗で回収が進められています。


不燃ごみ

透明か中身の見える袋に入れてください。

不燃物



金属類 (危なくないようにして)



ガラス類 (危なくないようにして)




陶器類 (危なくないようにして)



容器包装以外のプラスチック (♻️のマークのないもの)




飲料缶を除くかん類 (ふたを外して)




かん類のふた




汚れの落ちないびん・かん



かさ



電化製品 (コードは切って一緒に)



電気コード類

可能な限り工場でリサイクルしますので、内容物は取り除いて水洗い、または不要な紙や布でふき取ってください。

ファンヒーター・ストーブ／燃料を空にし、タンクをはずして出してください。

コードは切って「不燃ごみ(不燃物)」で出してください。
電池を使用しているものは、はずし、絶縁して「不燃ごみ(電池類)」で出してください。
はずしたタンクは、「不燃ごみ(不燃物)」で出してください。

電化製品／分解しないで、コードを切って出してください。

充電電池(バッテリー)のほずせない小型家電(電気かみそり・電動歯ブラシ・電子たばこなど)は、「不燃ごみ(充電式小型家電)」で出してください。

事業用の農薬や劇薬の容器／収集しないごみです。

専門の処理業者で処分してください。

飲料缶を除いた缶類／一斗缶・缶詰・食料缶(ふたを含む)、調味料缶、塗料缶、入浴剤缶などは「不燃ごみ(不燃物)」で出してください。

※ふたは必ずはずして出してください。

袋にそのまま入れることが適当でない物は、次のようにして出してください。

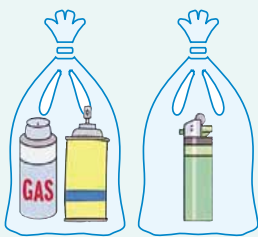
危なくないようにして出してください。
先のとがったもの(針・包丁・ハサミなど)・ガラス・われたびんなどは、収集や分別作業で事故やケガの恐れがありますので、鋭利な部分(刃先など)は厚紙などで包み、「注意」又は、「われもの」と明記して出してください。

スプリングの入ったソファ・マットレス、マッサージ機については11ページをご覧ください。

次の物は、それぞれ別々の袋に入れて出してください。(透明か中身の見える袋で)

発火性危険ごみ

カセットボンベ・ガスライター・スプレー缶




- ※ふた・キャップを外して
- ※中身を使い切って出してください。
- ※中身を使い切れば穴を開ける必要はありません。

蛍光灯類 (LED含む)



- ※電球・水銀入り温度計体温計を含む
- ※中身の表示をして
- ※割れないようにして
 - ・買ったときの箱に入れる
 - ・新聞紙で巻く
- ※割れたものは「不燃ごみ(不燃物)」へ

電池類



乾電池・ボタン電池・リチウム電池

- 火災の原因となりますので電極をセロテープなどで絶縁してください。

充電式小型家電



- 携帯型ゲーム機、電気かみそり、電動歯ブラシ、電子たばこ、モバイルバッテリーなど

町では収集しないごみ

次のごみは、町では収集しません。出された場合は指導シールを貼ります。
出した人は持ち帰り、適切な処分をしてください。

1 一時多量ごみ 引っ越しごみ	引っ越し、大掃除、 庭の刈り込み等で 生じる一時多量ごみ	直接 搬入	可燃系ごみ→三原市清掃工場に直接搬入 はできません。 不燃系ごみ→不燃物処理工場へ
		拠点 収集	事前に電話でご相談ください。
		収集運搬許可業者へ依頼	
2 可燃粗大ごみ	木製家具・ふとん・ 毛布・カーペット等 (指定袋に入らない 物)	直接 搬入	三原市清掃工場に直接搬入はできません。
		拠点 収集	日時:毎月第2、4木曜日 9:00～12:00 場所:せら香遊ランド(要予約)
		収集運搬許可業者へ依頼	
3 不燃粗大ごみ	自転車・一輪車・家庭 用電気器具類・木製 を除く家具類(50cm を超えるもの)	直接 搬入	不燃物処理工場
		拠点 収集	日時:毎月第1火曜日 9:00～12:00 場所:せら香遊ランド(要予約)
		収集運搬許可業者へ依頼	
4 事業ごみ	事業活動によって発生した ごみ(飲食業・サービス業・ 製造業・加工業・農林漁業・ 商店・事務所等)	自己処理が義務付けられています。 事業者の責任で処理するか、収集運搬許 可業者へ依頼してください。	
5 冷蔵庫及び冷凍庫・ エアコン・テレビ・洗 濯機及び衣類乾燥機	家電リサイクル法に基づき、リサイクルしてください。 ※詳しくは11ページをご覧ください。		
6 パソコン	資源有効利用促進法に基づき、リサイクルしてください。 ※詳しくは12ページをご覧ください。		
7 分解した電化製品	品物の判別ができなくなるため分解しないでください。		
8 処理できないごみ (特殊ごみ)	販売店に引き取ってもらうか、専門の処理業者に依頼してください。 ・消火器、ガスボンベ等 ・農機具、パイプ(建設用・農業用)、農薬等 ・バッテリー、バイク、タイヤ、ホイール、オイル等 ・ブロック、コンクリート片、スレート、石膏ボード、瓦等		
9 その他	建築廃材や農業廃材 ・畦波・雨戸・雨とい・育苗箱 ・ガス給湯器・金庫 ・セメント・洗面台・ソーラー温水器 ・タイル・電気温水器・電気柵 ・流し台(システムキッチン)・風呂釜・浴槽(システムバス) ・ピータイル・肥料袋・仏壇・土・砂・泥 ・便器・ボイラー ・溝ふた(グレーチング)・物置・ロッカー 等		

不燃粗大ごみ・容器包装プラスチック・びん缶・ペットボトル・不燃ごみ（5分別）搬入場所



(問い合わせ先)
三原広域市町村圏事務組合
不燃物処理工場

〒723-0061 三原市八坂町10227
TEL 0848-62-1200

- ①持ち込み日・時間
 - ・毎週月曜日～金曜日〔年末年始（12/31～1/3）は休み〕
 - ・8：30～12：00、13：00～16：30
- ②処理手数料
 - ・家庭系ごみ 無料
 - ・事業系ごみ 有料

- 不燃ごみ（5分別）、容器包装プラスチック、びん缶、ペットボトルは、それぞれ別の透明袋に分別して、不燃物処理工場へ搬入してください。
- 搬入物を確認させていただく場合があります。
- スプリングの入ったソファ・マットレス、マッサージ機については搬入できません。11ページをご覧ください。

草・木くず・竹等搬入場所



(問い合わせ先)

〒722-0352 尾道市御調町公文20208-1
尾三地方森林組合
TEL 0848-76-0020

★必ず事務所にて受付してください。

- ①持ち込み日・時間
 - ・毎週月曜日～金曜日〔祝日、年末年始（12/29～1/3）は休み〕
 - ・8：00～17：00
- ②処理手数料
 - ・有料

可燃粗大ごみ・不燃粗大ごみの 拠点収集について

地域のごみステーションに出すことのできない粗大ごみは、次のとおり拠点収集を実施しています。

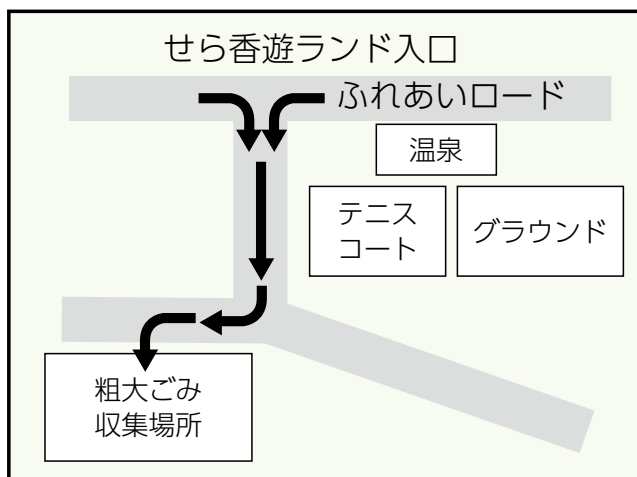
可燃粗大ごみ 町指定袋に入らない物

不燃粗大ごみ 概ね50cmを超える物

〔収集場所〕

可燃粗大ごみ **不燃粗大ごみ**

せら香遊ランドふれあい広場
(世羅町大字京丸809-3)



〔収集日時〕

可燃粗大ごみ 毎月第2、4木曜日 9:00~12:00

不燃粗大ごみ 毎月第1火曜日 9:00~12:00

※祝日も実施しますが、年末年始(12/29~1/3)の実施はありません。

〔利用方法〕

可燃粗大ごみ **不燃粗大ごみ**

1. 収集日の前日の12:00までに、町民課環境整備係へ電話で申し込んでください。
(Webで申し込むこともできます。)



2. 収集日の9:00~12:00の間に、収集場所に持ち込んでください。
3. 収集場所でスタッフの指示に従い、ごみを降ろしてください。

〔利用料金〕

可燃粗大ごみ **不燃粗大ごみ**

無 料

〔その他〕

- ・予約時に持ち込みされる物、数量の確認をさせていただきます。
- ・不燃粗大ごみは今までどおり、不燃物処理工場へ直接搬入することができます。
- ・一時多量ごみ(町指定袋10袋以上)を持ち込まれる場合は、町民課環境整備係へ相談してください。

【申し込み・問い合わせ先】 世羅町 町民課 環境整備係
電話0847-22-4513 FAX0847-22-2768

処理困難物の処分について

(スプリング入りマット・ソファ、マッサージ機)

事前に町民課 環境整備係(TEL 0847-22-4513)へ予約をして、町が指定する場所へ直接搬入してください。

持ち込み日・時間 毎週月～金曜日(祝日、年末年始(12/29～1/5)は休み)9:00～12:00、13:00～16:00
処理手数料 無料

家電4品目の処分について

(テレビ、エアコン、冷蔵庫及び冷凍庫、洗濯機及び衣類乾燥機)

家電4品目は家電リサイクル法に基づいたリサイクルが義務づけられており、町では収集していません。

※業務用は対象外です。

※詳しくは一般財団法人家電製品協会家電リサイクル券センターのホームページ(<https://www.rkc.aeha.or.jp/>)で確認してください。

・処理方法

1 買い替えの場合

新しい家電製品を購入する家電量販店に収集運搬料とリサイクル料金を支払い、引き取りを依頼してください。

2 処分の場合

ア) 購入した家電量販店へ依頼する。

購入したお店に収集運搬料とリサイクル料金を支払い、引き取りを依頼してください。

イ) 自分で直接、指定引取所へ持ち込む

①家電のメーカーと大きさを確認し、もよりの郵便局で家電リサイクル券を入手・リサイクル料金を振り込んでください。

②指定引取場所へ直接搬入してください。営業日・受付時間等は、事前に引取場所へ連絡し、確認してください。

近隣の指定引取場所

指定引取場所	電話番号	住所
岡山県貨物運送(株)尾道営業所	0848-22-8141	尾道市正徳町31番11号
N×備通(株)尾道支店尾道港営業所	0848-22-2127	尾道市新浜2丁目5番29号
岡山県貨物運送(株)三次営業所	0824-62-1273	三次市東酒屋町306-40
西濃運輸(株)三次営業所	0824-62-4441	三次市三次町大内通1642-1

ウ) 自分で直接、指定引取場所へ搬入することが難しい場合

つぎの家電回収協力店に収集運搬料とリサイクル料金を支払い、引き取りを依頼してください。

町内家電回収協力店

店名	電話番号	住所
ヤマダ電機テックランド世羅店 直接来店して受付をする必要があります。	0847-25-5010	世羅町大字寺町1179-1
株式会社エディオン甲山店	0847-22-5131	世羅町大字西上原879-3

協力店に引き取りを依頼される際は、希望する日時に引き取りが可能か、また引き取りに係る料金(リサイクル料金及び収集運搬料金)などを事前に確認してください。

・家電リサイクル料金について

一般財団法人家電製品協会家電リサイクル券センターホームページの家電リサイクル料金(<https://www.rkc.aeha.or.jp/>)で確認してください。

★上記の業者についての情報は令和5年6月現在のものです。

家庭系パソコンの処分について

資源有効利用促進法に基づき、リサイクルを行っています。次の対象機器は、町では収集しません。

- ・回収の対象



- ノートパソコン ●デスクトップパソコン ●CRTディスプレイ（ブラウン管） ●液晶型ディスプレイ

※プリンター・スキャナーなどの周辺機器は「不燃物」で出してください。

- ・回収の方法

処分するパソコンのメーカーに回収を申し込んでください。回収方法についてはメーカーに相談してください。

※自作パソコンやメーカーの倒産などで回収を行うメーカーなどが無いパソコン（ディスプレイ含む）は、一般社団法人パソコン3R推進協会が回収・再資源化を有料で行います。

【問い合わせ先】 一般社団法人パソコン3R推進協会

電話番号 03-5282-7685 ホームページ <https://www.pc3r.jp/>

医療廃棄物(在宅)の処分について

医療機関へ返却してください。

返却できない場合は町民課 環境整備係（TEL 0847-22-4513）にご相談ください。

消火器の処分について

消火器の処理は廃消火器リサイクルシステムで対応します。町では収集しません。

消火器リサイクル推進センターの特定窓口へ持ち込むか、引き取りに来てもらい処分してください。※事前に連絡してください。

社名	住所	電話番号
芸備燃料株式会社 セルフステーション 世羅バイパス	世羅町本郷654番地1	0847-22-1151
株式会社甲山プロパン	世羅町大字甲山5番地	0847-22-2111

【問い合わせ先】 消火器リサイクル推進センター ☎ 03-5829-6773

営業時間 9:00~12:00、13:00~17:00（土・日・祝休日を除く）

ホームページ <https://www.ferpc.jp/>

★上記の業者についての情報は令和5年6月現在のものです。

ごみを出すときの注意点

- 1 家庭ごみの分別は5種9分別です。
- 2 可燃ごみは、必ず可燃ごみ指定袋に入れて出してください。(町内小売店、町内コンビニエンスストアで販売しています。)

世羅町可燃ごみ指定袋



- 3 容器包装プラスチック、びん・缶、ペットボトル、不燃ごみ（5分別）は、分別ごとに透明または中が透けて見える袋に分けて出してください。
- 4 自分が出したごみに責任をもつため、ごみ袋には名前を書きましょう。
- 5 ごみを正しく分別し、指定場所・指定曜日・時間（収集日の7：30まで）を守って出してください。
- 6 ごみ収集車両の火災防止と、有害ごみの安全な回収のため、発火性危険ごみ・電池類・充電式小型家電・蛍光灯類の分別を徹底してください。くわしくは7・15ページをご覧ください。
- 7 町では収集しないごみ（大掃除や引越での一時多量ごみ、粗大ごみ、家電4品目、パソコン、タイヤ、バッテリー、ブロックなど）については、8～12ページをご覧ください。
- 8 いったん収集したごみは返還できません。ご注意ください。

収集できないごみは、シールを貼って残します。

- 1 指導シールは、出されたごみが分別できていない時に貼ります。
出した人は持ち帰り、分別ガイドで確認し正しい分別をして出してください。
- 2 それでもなお放置されている場合は、排出物の調査を行います。特に悪質な場合は、不法投棄として告発することもあります。
- 3 長期間の放置は衛生上問題となります。
その時は、ごみステーションの利用者で話し合っ、必要な対応をしてください。

このごみは収集できません

◆正しく分別して、指定の日に出してください

- 可燃ごみが混ざっています。
(汚れたプラ 缶は可燃ごみです。)
- びん・缶、ペットボトル、容器包装プラスチックが混ざっています。(袋を分けてください。)
- 不燃物、電池類、充電式小型家電、蛍光灯類が混ざっています。(袋を分けてください。)
- 発火性危険ごみが混ざっています。
(カセットボンベ・ガスライター・スプレー缶は別袋に入れて)
- ペットボトルのラベルをはずしてください。
(ラベルは容器包装プラスチックです。)
- ふたをはずしてください。
(プラスチック製は容器包装プラスチック袋へ、金属製は不燃ごみ(不燃物)へ)
- 電気製品のコードを切ってください。
- 電池を絶縁してください。

◆袋が違います

- 可燃ごみ指定袋に入れて出してください。
- 透明袋に入れて出してください。

◆収集できないごみです。

- 町民課環境整備係へ相談してください。
- 専門業者へ直接ご依頼ください。

◆その他 ()

お問い合わせ先
世羅町 町民課 環境整備係 電話0847-22-4513

指導シール

ごみ出し前のチェック項目

- 収集日(可燃ごみ、不燃ごみ、びん・缶、ペットボトル、容器包装プラスチック)ですか？
- 可燃ごみは可燃ごみ指定袋で出していますか？
- 分別の確認はしましたか？
- ペットボトル・びん・缶のはずしたふたは、金属類は不燃ごみへ、プラスチック類は容器包装プラスチックへ、コルクは可燃ごみへ分別していますか？
- 水洗いをして、汚れを落としていますか？
- 袋の中は見えますか？

【問い合わせ先】 世羅町 町民課 環境整備係

電話0847-22-4513 FAX0847-22-2768

火災防止にご協力ください

- カセットボンベ・ガスライター・スプレー缶は、中身を使い切って「不燃ごみ(発火性危険ごみ)」で出してください。
フタは、はずして「不燃物」または「容器包装プラスチック」で出してください。
※ガスが残った品物を回収した場合、収集車内でガスが漏れ火災の原因になります。
- 乾電池・ボタン電池・リチウム電池は、セロテープなどで絶縁し、「不燃ごみ(電池類)」で出してください。
※電池の電極同士が触れ合うと電気が発生し、火災の原因になります。
- ゲーム機、電気かみそり、電動歯ブラシ、電子たばこ、モバイルバッテリーなどは「不燃ごみ(充電式小型家電)」で出してください。
※収集時に壊れて発火し、火災の原因になります。

もし、「発火性危険ごみ」、電池類、「充電式小型家電」を 分別しないままごみステーションに出すと…

収集車内でのガス漏れや電池の破裂が火災の原因になり、大変危険です!



カセットボンベ・スプレー缶・ガスライターは、必ず中身の ガスを **使い切って** 出しましょう



※中身を使い切れれば、穴を開ける必要はありません。ガスが残った状態で穴を開けると、破裂・発火の危険があります。

ガスの抜き方の例

(注)火の気のないことを確認し、風通しのよい屋外で行いましょう。



- ①周囲に**火の気のない**ことを確認してください。
- ②操作レバーを押し下げてください。着火した場合はすぐに吹き消してください。
- ③輪ゴムや粘着力の強いテープで、操作レバーを押し下げたまま固定してください。
- ④「シュー」という音が聞こえれば、ガスが抜けています。聞こえない場合は炎調節レバーをプラス方向いっぱい動かしてください。
- ⑤この状態のまま付近に**火の気のない、風通しのよい屋外**に1日置いてください。
- ⑥確認のために着火操作をして、火が着かなければ、ガス抜きは完了です。

(参考:一般社団法人日本喫煙具協会HP <http://www.jsaca.or.jp>)

不法投棄は重大な犯罪です。

(5年以下の懲役もしくは1,000万円(法人は3億円)以下の罰金またはその両方が科せられます。)

クリーンな生活環境を 保全しましょう。

廃棄物の不法投棄は「廃棄物の処理及び清掃に関する法律」で禁じられており、違反した場合には重い罰則が科せられます。近隣の迷惑になることはもちろん、環境にも大きな影響を与えます。環境の破壊や再生資源散乱の原因となる不法投棄の防止に、行政、警察、地域住民、事業所及び土地所有者が一体となって対応し、清潔で美しいまちづくりを協力して推進しましょう。



ごみの野外焼却は、やめましょう

野外焼却によってごみを処理することは、一部の例外を除いて廃棄物の処理及び清掃に関する法律で禁じられています。

近年、世羅町でも野外焼却行為による火災や煙害の苦情が増えています。焼却時に発生する煙のすすや臭いで「家の窓が開けられない」「洗濯物が汚れる」など、隣近所に迷惑をかけることとなります。

ごみの野外焼却は、有害なダイオキシン類を発生させる原因となります。野外焼却は、やめましょう。

悪質な場合には、5年以下の懲役もしくは1,000万円以下の罰金、または、その両方が科せられます。

例外規定の場合でも、

注意!!

- 煙や臭いは隣近所の迷惑となり、近隣の生活環境に与える影響が軽微でない場合は焼却できません。
- プラスチック類等は、有害物質とともに黒煙や悪臭がはげしく発生するため焼却できません。

簡易焼却炉(注1)は、「野外焼却」とみなします。

(注1) 構造基準(外気と遮断された状態でごみを投入できる、摂氏800℃以上の状態での燃焼、温度測定装置・助燃装置を有する他)と管理基準をクリアできていない焼却炉



CATVデータ放送のごみカレンダーの使用方法について

Step1



赤印のところにカーソルを合わせて決定ボタン押してください。

Step2



自分の地域を選択し、カーソルを合わせて決定ボタンを押します。

Step3



Step2の動作をすると左の画面に切り替わります。カレンダーが表示されます。ごみ出し日の確認をすることができます。

Step4



またStep3の画面の赤印をクリックすると左の分別辞典を開くことができ、何に分別したらいいかわからないものを調べることができます。

ごみ分別一覧表

家庭から出るごみのうち、排出頻度の高い品目の分別区分と処理方法、注意事項を五十音順に示しました。

ごみ分別マーク

可燃 可燃ごみ	容プラ 容器包装プラスチック	びん缶 びん・缶	ペット ペットボトル
不燃 不燃ごみ	× 町では収集しないごみ		

利用上の注意

この分別辞典は、主要な品目それぞれの一般的な形状・材質・大きさなどを基準に分別の区分を掲載しているもので、実際のごみによっては分別方法が異なる場合があります。掲載している品目のすべてがこの分別区分に当てはまるわけではありませんので、ご不明の点は町民課環境整備係へご質問ください。また、分別辞典サイト「ごみサク」も利用できます。「ごみサク世羅町」で検索してください。

あ

IHクッキングヒーター(卓上用)	不燃	コードは切って、『不燃ごみ(不燃物)』へ
アイスノン	可燃	
アイロン	不燃	コードは切って、『不燃ごみ(不燃物)』へ
アイロン台(プラ製)	不燃	
アイロン台(木製)	可燃	
アコーディオンカーテン	×	不燃物処理工場へ直接搬入、又は拠点収集へ
畦波	×	専門の処理業者へ
油(食用)	可燃	固めるか、布等にしみこませて
油(食用)の容器(びん・かん)	不燃	
油(食用)の容器(プラ製)	可燃	
雨カップ	可燃	
雨とい	×	専門の処理業者へ
網(鳥除け、家庭菜園用など)	可燃	
網(農業・漁業などの事業用)	×	専門の処理業者へ
編み機	不燃	
網戸	×	専門の処理業者へ
網戸の網	可燃	金属製は、『不燃ごみ(不燃物)』へ
アルバム(写真用)	可燃	材質がプラスチックなら、『不燃ごみ(不燃物)』へ
アルミサッシ	×	不燃物処理工場へ直接搬入、又は拠点収集へ
アルミ箔	可燃	
アルミ箔皿(インスタントのなべも含む)	可燃	
アンテナ(室内室外衛星放送用)	不燃	

い

育苗箱	×	専門の処理業者へ
石(セメント製漬物石含)	×	専門の処理業者へ
衣装ケース(金属製・プラ製)	不燃	50cm以上は不燃物処理工場へ直接搬入、又は拠点収集へ

★拠点収集についてはP10を参照

椅子(金属製・プラ製)	×	不燃物処理工場へ直接搬入、又は拠点収集へ
椅子(木製)	×	拠点収集へ
板きれ	可燃	指定袋に入らない物は長さ1m直径40cm以内の束にして拠点収集へ
一輪車(子ども用)	不燃	
一輪車(手押し車)(事業用を除く)	×	不燃物処理工場へ直接搬入、又は拠点収集へ
一斗缶	不燃	
犬小屋(金属製・プラ製)	不燃	50cm以上は不燃物処理工場へ直接搬入、又は拠点収集へ
犬小屋(木製)	可燃	指定袋に入らない物は拠点収集へ
医療廃棄物(在宅)	×	医療機関に返却できない場合は、町民課環境整備係へ相談してください
衣類	可燃	
衣類乾燥機	×	家電4品目(販売店か指定引取場所へ)
インクカートリッジ	不燃	店頭回収にご協力ください

う

ウインドファン	不燃	ウインドファンと書いて ※フロンを使用している物(冷風が出るもの)はエアコンなので、販売店か指定引取場所へ
植木鉢(陶器・プラ製)	不燃	
ウォータークーラー	不燃	フロンを使用している物(冷水や温水が出るもの)は専門の処理業者へ
浮き輪・子ども用プール	可燃	
うちわ	可燃	
ウレタン製品	可燃	

え

エアークッション	不燃	空気は抜いて
エアーコンプレッサー	不燃	浄化槽用
エアコン	×	家電4品目(販売店か指定引取場所へ)
枝木	可燃	多量の場合、尾三地方森林組合へ直接搬入
絵の具のチューブ(金属製)	不燃	中身は、『可燃ごみ』へ
絵の具のチューブ(プラ製)	可燃	
LEDライト	不燃	『不燃ごみ(蛍光灯類)』
延長コード	不燃	
塩ビパイプ	×	専門の処理業者へ

お

オアシス(生け花用)	可燃	乾燥させて
オイル(エンジン・ギヤオイル)	×	専門の処理業者へ
オイル缶	不燃	中身は使い切って
オイルヒーター	×	不燃物処理工場へ直接搬入、又は拠点収集へ
オーブントースター	不燃	コードは切って、『不燃ごみ(不燃物)』へ
桶(木製)	可燃	
桶(プラ製)(つけもの用等)	不燃	50cm以上は不燃物処理工場へ直接搬入、又は拠点収集へ
お手拭き	可燃	
お手拭き外袋(プラ製)	プラ	
おまる	不燃	
おもちゃ(木製)	可燃	
おもちゃ(金属製・プラ製)	不燃	
おもちゃの外包(プラ製)	プラ	
オルガン	×	不燃物処理工場へ直接搬入、又は拠点収集へ
温度計	不燃	●電池を使用する物の電池は抜いて、『不燃ごみ(電池類)』へ ●水銀を含む物は、『不燃ごみ(蛍光灯類)』へ

★拠点収集についてはP10を参照

か

カーステレオ	×	町民課環境整備係へ相談してください
カーテン(布製)	可燃	
カーテンレール	不燃	
カーナビ	×	町民課環境整備係へ相談してください
カーペット	×	拠点収集へ
カー用品	×	町民課環境整備係に相談してください
貝殻	可燃	
懐中電灯	不燃	電池は抜いて、『不燃ごみ(電池類)』へ
カイロ(使い捨て)使用済み	可燃	
カイロ(使い捨て)未使用	可燃	袋をあけて使用済みにして、『可燃ごみ』へ
鏡	不燃	危なくないようにして※50cm以上は不燃物処理工場へ直接搬入、又は拠点収集へ
額縁(木製)	可燃	ガラスは、危なくないようにして『不燃ごみ(不燃物)』へ
額縁(プラ製)	不燃	ガラスは、危なくないようにして『不燃ごみ(不燃物)』へ
傘	不燃	
加湿器	不燃	コードは切って、『不燃ごみ(不燃物)』へ
菓子の外袋・個包装(紙製)	可燃	
菓子の外袋・個包装(プラ製)	容汚	
ガス給湯器	不燃	50cm以上は不燃物処理工場へ直接搬入、又は拠点収集へ
ガス瞬間湯沸器	不燃	電池は抜いて、『不燃ごみ(電池類)』へ
ガスボンベ(カセット式)	不燃	『不燃ごみ(発火性危険ごみ)』 中身を必ず使いきって ※プラ製キャップの取り外しにご協力ください
ガスボンベ(カセット式)のキャップ	容汚	
ガスボンベ(プロパンガスなど)	×	専門の処理業者や購入先へ
ガスマット(アルミ箔)	可燃	
ガスレンジ(ガスコンロ)	不燃	電池は抜いて、『不燃ごみ(電池類)』へ
カセット式コンロ台	不燃	ガスボンベは必ず外して
カセットテープ(ケース含む)	可燃	
カッターナイフ・刃	不燃	危なくないようにして
カップ麺(具・スープの袋)	可燃	
カップ麺の容器・ふた(紙製)	可燃	
カップ麺の容器・ふた(プラ製)	容汚	汚れが落ちない物は、『可燃ごみ』へ
蚊取りリキッドの容器	可燃	
蚊取りマット	可燃	
カバー(車・バイク・自転車用)	可燃	
かばん(革製・布製・合成皮革など)	可燃	ハンドバッグやリュックサックなど
花びん	不燃	
かま	不燃	危なくないようにして ※事業で使用した物は、専門の処理業者へ
紙おむつ	可燃	汚物は取り除いて
かみそり	不燃	危なくないようにして
かみそり刃の替え刃ケース(プラ製)	容汚	替え刃がついている場合は、危なくないようにして『不燃ごみ(不燃物)』へ
紙パック	可燃	
カメラ	不燃	電池は抜いて、『不燃ごみ(電池類)』へ
カメラケース(革・合成皮革)	可燃	プラ製は、『不燃ごみ(不燃物)』へ
ガラス	不燃	危なくないようにして
ガラスクリーナー(プラ製)ポンプ含む	容汚	中を洗って、ポンプは、外して同じ袋へ
瓦	×	専門の処理業者へ
換気扇	不燃	コードは切って、『不燃ごみ(不燃物)』へ
換気扇のフィルター	可燃	

★拠点収集についてはP10を参照

緩衝材(プラ製)	容 _フ	
乾燥剤(シリカゲル・石灰)	可燃	
かん類(一斗缶、缶詰・食料缶(ふた含)、調味料、塗料、入浴剤など)	不燃	●ふたは、外して ●内容物を除き、水洗いをして ●油・塗料缶のほか、汚れが落ちない物は『不燃ごみ(不燃物)』へ ※中身は布等に染みこませ、乾かしてから『可燃ごみ』へ ●金属製のふたは『不燃ごみ(不燃物)』へ、プラ製のふたは『容器包装プラスチック』へ
かん類(飲料缶)	びん缶	●ふたは、外して ●内容物を除き、水洗いをして ●金属製のふたは『不燃ごみ(不燃物)』へ、プラ製のふたは『容器包装プラスチック』へ ●汚れが落ちない物は『不燃ごみ(不燃物)』へ

き

鏡台(ドレッサー)	×	不燃物処理工場へ直接搬入、又は拠点収集へ
キーボード	不燃	●パソコン用、音楽用ともに ●電池は抜いて、『不燃ごみ(電池類)』へ
木くず	可燃	
ギター	不燃	木製の場合は金具、弦を取って『可燃ごみ』へ
脚立	×	不燃物処理工場へ直接搬入、又は拠点収集へ
キャビネット(金属製)	×	不燃物処理工場へ直接搬入、又は拠点収集へ
キャリアー(車用)	×	町民課環境整備係へ相談してください
キャリアック(布製)	可燃	コロの部分は外して、『不燃ごみ(不燃物)』へ
給湯器	×	不燃物処理工場へ直接搬入、又は拠点収集へ
給湯器の燃料タンク	×	不燃物処理工場へ直接搬入、又は拠点収集へ
牛乳パック	可燃	店頭回収にご協力ください
牛乳びんのふた(プラ製)	容 _フ	
金庫	×	専門の処理業者へ

<

空気入れ	不燃	
空気清浄機	不燃	空気清浄機と書いて
クーラー(エアコン)	×	家電4品目(販売店か指定引取場所へ)
クーラーバッグ	可燃	
クーラーボックス	不燃	
くぎ	不燃	危なくないようにして
草	可燃	多量の場合、尾三地方森林組合へ直接搬入
草刈り機(事業用を除く)	×	燃料・オイルを抜いて、不燃物処理工場へ直接搬入、又は拠点収集へ (搬入は一回につき1台まで)
草刈り機の刃(事業用を除く)	不燃	危なくないようにして
薬のチューブ(金属製)	不燃	中身は使い切って
薬のチューブ(プラ製)	可燃	
薬の包装シート(プラ製)	容 _フ	
薬の容器(プラ製)	容 _フ	中身は使い切って
果物・野菜等のパック	容 _フ	
果物の外包装(プラ製)	容 _フ	ネット、網状の発泡スチロールを含む
くつ(布・ビニール・革靴など)	可燃	安全靴・スパイクなどを含む
クッション	可燃	
クリアファイル	不燃	
クリーニングの外袋	可燃	
車いす	×	不燃物処理工場へ直接搬入、又は拠点収集へ
クレヨン	可燃	
グローブ	可燃	
軍手	可燃	

け

蛍光灯	不燃	『不燃ごみ(蛍光灯類)』 購入時に入っていたケースに入れる、新聞紙で巻くなど危なくないようにして
珪藻土のマット	不燃	珪藻土のマットと書いて
携帯電話	不燃	『不燃ごみ(充電式小型家電)』へ ※販売店の店頭回収にご協力ください
ゲーム機(家庭用)	不燃	『不燃ごみ(充電式小型家電)』へ
ゲーム機(家庭用)のソフト	不燃	
化粧品の容器(プラ製)	可燃	汚れが落ちない物は、『可燃ごみ』へ
げた箱(木製)	可燃	指定袋に入らない物は拠点収集へ
結束バンド	不燃	
玄関泥落としマット(金属製)	不燃	
玄関泥落としマット(ゴム製)	可燃	
玄関マット(室内用)	可燃	
健康器具(ルームランナー等)	×	不燃物処理工場へ直接搬入、又は拠点収集へ
剣山	不燃	危なくないようにして
原動機付自転車	×	廃棄二輪車取扱店へ

こ

高圧洗浄機(事業用を除く)	不燃	50cm以上は不燃物処理工場へ直接搬入、又は拠点収集へ
耕運機(家庭用)	×	専門の処理業者へ
工具類	不燃	
コード類	不燃	本体から切り離して
ござ	可燃	
こたつ(プラ製)	不燃	
こたつ(木製)	可燃	機械部分は『不燃ごみ(不燃物)』へ
こたつの天板	可燃	指定袋に入らない物は拠点収集へ
コップ(ガラス・金属・陶器・プラ製)	不燃	
コピー機(家庭用)	不燃	50cm以上は不燃物処理工場へ直接搬入、又は拠点収集へ
ゴム手袋	可燃	
ゴムボート	不燃	
米収納缶(ブリキ製)	×	不燃物処理工場へ直接搬入、又は拠点収集へ
米びつ	不燃	
ゴルフクラブ	不燃	
ゴルフバック	可燃	
ゴルフボール	可燃	
コンクリート片	×	専門の処理業者へ
梱包材(プラ製)	可燃	
梱包バンド(PPバンド)	可燃	

さ

座椅子(金属製)	不燃	50cm以上は不燃物処理工場へ直接搬入、又は拠点収集へ
座椅子(木製)	可燃	指定袋に入らない物は拠点収集へ
雑誌・書籍	可燃	※資源回収にご協力ください
殺虫剤(スプレー缶)	不燃	『不燃ごみ(発火性危険ごみ)』 中身を必ず使いきって ※プラ製キャップの取り外しにご協力ください
殺虫剤(スプレー缶プラ製キャップ)	不燃	
殺虫剤(プラスチック容器)	可燃	
座布団	可燃	
皿(アルミ・陶器・プラ製)	不燃	

★拠点収集についてはP10を参照

サンダル	可燃	
三輪車(子ども用)	不燃	

し

CD(ケース含む)	不燃	
七輪・火鉢	不燃	灰は専門の処理業者へ
湿気とり	容ラ	中を洗って
湿布剤	可燃	
自転車	×	不燃物処理工場へ直接搬入、又は拠点収集へ
自動車部品	×	自動車販売店又は各メーカーに依頼してください。
シニアカー	×	購入店にご相談ください
芝刈り機(電気式)	不燃	大型のものは専門の処理業者へ
シャープペンシル	不燃	危なくないようにして
シャンプーボトル(ポンプ含む)	容ラ	中を洗って、ポンプは外して同じ袋へ
じゅうたん	×	拠点収集へ
充電器	不燃	電動車用含む
消火器	×	専門の処理業者へ
浄水器のカートリッジ	不燃	活性炭入りは、『可燃ごみ』へ
照明器具	不燃	
醤油の小容器・袋(弁当用)	容ラ	汚れが落ちないものは、『可燃ごみ』へ
ジョウロ(金属製・プラ製)	不燃	
食品トレイ	容ラ	汚れが落ちないものは、『可燃ごみ』へ
食品保存バッグ(フリーザーバッグ)	可燃	
除草剤のボトル	可燃	
食器洗い機(据え置き・ビルトイン型)	不燃	コードは切って、『不燃ごみ(不燃物)』へ
食器乾燥機	不燃	コードは切って、『不燃ごみ(不燃物)』へ
食器棚(木製)	×	拠点収集へ
食器類(ガラス・陶器・金属製)	不燃	茶碗やお皿、スプーンなど
食器類(木製)	可燃	茶碗やお皿、スプーンなど
シルバーカー(手押し)	不燃	
人工芝	不燃	
新聞	可燃	※資源回収にご協力ください

す

水槽	不燃	50cm以上は不燃物処理工場へ直接搬入、又は拠点収集へ
水中ポンプ	×	不燃物処理工場へ直接搬入
水筒	不燃	
炊飯器	不燃	コードは切って、『不燃ごみ(不燃物)』へ
スーツケース(プラスチック・金属製)	不燃	革・布製は『可燃ごみ』へ
姿見(全身鏡)	×	不燃物処理工場へ直接搬入
スキー用具	不燃	50cm以上は不燃物処理工場へ直接搬入、又は拠点収集へ
スコップ(事業用を除く)	不燃	
硯	不燃	
すだれ	×	拠点収集へ
ステレオ、スピーカー	不燃	50cm以上は不燃物処理工場へ直接搬入、又は拠点収集へ
ストーブ(ガス・灯油・電気)	不燃	●灯油・電池は抜いて ●燃料タンクを外して『不燃ごみ(不燃物)』へ ●コードは切って『不燃ごみ(不燃物)』へ
ストーブの燃料タンク	不燃	灯油は抜いて
ストロー	可燃	
スノーボード	×	不燃物処理工場へ直接搬入、又は拠点収集へ

★拠点収集についてはP10を参照

すのこ(プラ製)	不燃	50cm以上は不燃物処理工場へ直接搬入、又は拠点収集へ
すのこ(木製)	可燃	指定袋に入らない物は拠点収集へ
スプレー缶	不燃	『不燃ごみ(発火性危険ごみ)』 中身を必ず使いきって ※プラ製キャップの取り外しにご協力ください
スプレー缶のキャップ	容方	
滑り台(プラ製)	×	不燃物処理工場へ直接搬入、又は拠点収集へ
スポンジ	可燃	
ズボンプレスナー	不燃	
スマートフォン	不燃	●電池は抜いて ●電池が抜けない場合は、本体ごと『不燃ごみ(充電式小型家電)』へ ※販売店の店頭回収にご協力ください
墨(固形)	可燃	
スレート	×	専門の処理業者へ
スロットマシン	×	専門の処理業者へ

せ

精米器(家庭用)	不燃	コードは切って、『不燃ごみ(不燃物)』へ 事業で使用した物は、専門の処理業者へ
生理用品	可燃	
石鹼(固形)	可燃	
石膏ボード	×	専門の処理業者へ
セメント	×	専門の処理業者へ
洗剤の容器(紙製)	可燃	
洗剤の容器(プラ製)	容方	
洗濯機	×	家電4品目(販売店か指定引取場所へ)
扇風機	不燃	コードは切って、『不燃ごみ(不燃物)』へ
洗面台	×	専門の処理業者へ

そ

造花	不燃	
掃除機	不燃	中のごみやパックは、『可燃ごみ』へ
ソーラー温水器	×	専門の処理業者へ または販売店に相談してください
ソーラーパネル	×	専門の処理業者へ または販売店に相談してください
ソファ(スプリング入り)	×	町民課環境整備係へ連絡してください(P11を参照)
ソファ(スプリングなし・金属製)	×	不燃物処理工場へ直接搬入、又は拠点収集へ
ソファ(スプリングなし・木製)	×	拠点収集へ

た

体温計	不燃	●割れないようにして ●電池を使用する物の電池は抜いて、『不燃ごみ(電池類)』へ ●水銀を含む物は、『不燃ごみ(蛍光灯類)』へ
体重計	不燃	電池は抜いて、『不燃ごみ(電池類)』へ
タイヤ(自動車・バイク)	×	専門の処理業者へ
タイヤチェーン(金属製)	不燃	ゴム製は、『可燃ごみ』へ
太陽光発電	×	専門の処理業者へ または販売店に相談してください
タイル	×	専門の処理業者へ
卓上コンロ	不燃	●カセット式ガスボンベは必ず外してください ●カセット式ガスボンベは使い切って『不燃ごみ(発火性危険ごみ)』へ
畳	×	拠点収集へ(搬入は一回につき6枚まで)
脱臭剤	可燃	
タッパー	不燃	
タブレット端末	不燃	●本体ごと『不燃ごみ(充電式小型家電)』へ ●PCリサイクルマークがある物は、各メーカーに回収を依頼してください(P12を参照)

★拠点収集についてはP10を参照

卵の殻	可燃	
卵のパック(紙製)	可燃	
卵のパック(プラ製)	容ラ	
たんす	×	拠点収集へ
段ボール	可燃	※資源回収にご協力ください

ち

チェーンソー(事業用を除く)	×	燃料・オイルを抜いて、不燃物処理工場へ直接搬入、又は拠点収集へ(搬入は一回につき1台まで)
チャイルドシート	不燃	
調味料の容器(かん)	不燃	●内容物を除き、水洗いをして ●汚れが落ちない物は、『不燃ごみ(不燃物)』へ ※中身は布等に染みこませ乾かしてから、『可燃ごみ』へ ●金属製のふたは『不燃ごみ(不燃物)』へ、プラ製のふたは『容器包装プラスチック』へ
調味料の容器(びん)	びん缶	●内容物を除き、水洗いをして ●汚れが落ちない物は『不燃ごみ(不燃物)』へ ※中身は布等に染みこませ、乾かしてから『可燃ごみ』へ ●金属製のふたは『不燃ごみ(不燃物)』へ、プラ製のふたは、外して(ねじきって)『容器包装プラスチック』へ
調味料の容器(プラ製)	容ラ	●内容物を除き、水洗いをして ●汚れが落ちない物は『可燃ごみ』へ ※中身は布等に染みこませ、乾かしてから『可燃ごみ』へ ●金属製のふたは『不燃ごみ(不燃物)』へ、プラ製のふたは、外して(ねじきって)『容器包装プラスチック』へ
調味料の容器(ペットボトル)	ペット	●内容物を除き、水洗いをして ●汚れが落ちない物は『可燃ごみ』へ ※中身は布等に染みこませ、乾かしてから『可燃ごみ』へ ●金属製のふたは『不燃ごみ(不燃物)』へ、プラ製のふたは、外して(ねじきって)『容器包装プラスチック』へ
チラシ	可燃	※資源回収にご協力ください
ちりとり(金属製・プラ製)	不燃	

つ

机(金属製)	×	不燃物処理工場へ直接搬入、又は拠点収集へ
机(木製)	×	拠点収集へ
漬け物石	×	専門の処理業者へ
釣り糸	可燃	
釣り竿(グラスファイバー・カーボン製)	不燃	
釣り竿(木製・竹製)	可燃	指定袋に入らない物は拠点収集へ

て

DVDプレイヤー	不燃	コードは切って、『不燃ごみ(不燃物)』へ
テーブルクロス(布製)	可燃	
テーブルクロス(ビニール製)	不燃	
テレビ	×	家電4品目(販売店か指定引取場所へ)
テレビ台(金属製)	不燃	50cm以上は不燃物処理工場へ直接搬入、又は拠点収集へ
テレビ台(木製)	×	拠点収集へ
電気温水器	×	専門の処理業者へ
電気カーペット	可燃	温度調節器部分(コード含む)は、切り取って『不燃ごみ(不燃物)』へ
電気かみそり(シェーバー)	不燃	『不燃ごみ(充電式小型家電)』
電気柵	×	専門の処理業者へ
電気製品の緩衝材(プラ製)(発泡スチロールや包装袋)	容ラ	
電気毛布	可燃	温度調節器部分(コード含む)は、切り取って『不燃ごみ(不燃物)』へ
電球	不燃	『不燃ごみ(蛍光灯類)』 危なくないようにして
電子オルガン	×	不燃物処理工場へ直接搬入、又は拠点収集へ
電子たばこ(本体)	不燃	『不燃ごみ(充電式小型家電)』
電子レンジ	不燃	コードは切って、『不燃ごみ(不燃物)』へ
電池(乾電池・ボタン電池充電電池)	不燃	『不燃ごみ(電池類)』 セロテープなどで電極を絶縁して

★拠点収集についてはP10を参照

テント(キャンプ用)	不燃	
電動式自転車	×	不燃物処理工場へ直接搬入、又は拠点収集へ バッテリー(充電機)は外して、『不燃ごみ(電池類)』へ
電動歯ブラシ	不燃	『不燃ごみ(充電式小型家電)』
電動ベッド	×	●不燃物処理工場へ直接搬入、又は拠点収集へ ●スプリング入りは事前連絡して、指定した場所に直接搬入

と

砥石	×	専門の処理業者へ
陶器	不燃	割れた物は危なくないようにして
動噴機	×	専門の処理業者へ
灯油用ポリタンク	不燃	空にして
灯油用ポンプ(電動式含む)	不燃	電池は抜いて、『不燃ごみ(電池類)』へ
時計	不燃	電池は抜いて、『不燃ごみ(電池類)』へ
土砂	×	専門の処理業者へ
トタン板(鉄)	×	不燃物処理工場へ直接搬入、又は拠点収集へ
ドライヤー	不燃	コードは切って、『不燃ごみ(不燃物)』へ
トラクターのつめ	×	専門の処理業者へ
ドラム缶	×	不燃物処理工場へ直接搬入、又は拠点収集へ(搬入は一回につき2個まで)
トランポリン	×	不燃物処理工場へ直接搬入、又は拠点収集へ
トレイ(食品)	容方	汚れの落ちない物は、『可燃ごみ』へ

な

苗ポット(ガーデニング・家庭菜園)	容方	泥をおとして 事業で使用した物は、専門の処理業者へ
長靴	可燃	
流し台	×	専門の処理業者へ
鍋(アルミ製・金属製・鋳物・土鍋)	不燃	
波板(塩ビ製)	×	専門の処理業者へ

に

庭木(剪定されたもの)	可燃	多量の場合、尾三地方森林組合へ直接搬入
人形(紙・布・木製)	可燃	
人形(プラ製)	不燃	
人形ケース(プラ・ガラス製)	不燃	

ぬ

ぬいぐるみ	可燃	
布類	可燃	

ね

粘土(紙・ゴム・小麦粉製)	可燃	土製は『収集しないごみ』
---------------	----	--------------

の

農機具	×	専門の処理業者へ
農薬のびん(ガーデニング・家庭菜園)	不燃	中身を使い切って 事業で使用した物は、専門の処理業者へ
農薬の容器(プラ製)(ガーデニング・家庭菜園)	可燃	事業で使用した物は、専門の処理業者へ

は

灰	×	専門の処理業者へ
バイク	×	専門の処理業者へ

★拠点収集についてはP10を参照

バイク用部品	×	専門の処理業者へ
パイプ(建設用・農業用)	×	専門の処理業者へ
パイプいす	不燃	50cm以上は不燃物処理工場へ直接搬入、又は拠点収集へ
パイプベッド	不燃	50cm以上は不燃物処理工場へ直接搬入、又は拠点収集へ
バケツ(金属・プラ製)	不燃	
はさみ	不燃	危なくないようにして
バスマット	可燃	
パソコン	×	各メーカーに回収依頼してください P12を参照
パソコン周辺機器	不燃	キーボード、マウス、ルーター、外付けHDD
パチンコ台	×	専門の処理業者へ
バッテリー	×	専門の処理業者へ
バット(金属製)	不燃	
バット(木製)	可燃	
発泡スチロール	容ラ	汚れの落ちない物は、『可燃ごみ』へ
花火(使用済み)	可燃	
歯ブラシ(電動歯ブラシ含む)	不燃	●電動式の物の電池は抜いて、『不燃ごみ(電池類)』へ ●電池が抜けない物は『不燃ごみ(充電式小型家電)』へ
歯磨きチューブ(プラ製)	可燃	
針(縫い針・釣り針等)	不燃	危なくないようにして(注射針は医療機関へ返却)
パレット	×	専門の処理業者へ
ハロゲンヒーター	不燃	
ハンガー(金属製・プラ製)	不燃	木製の物は、『可燃ごみ』へ
ハンガーラック(金属製)	不燃	木製の物は、『可燃ごみ』へ
ハンドバッグ	可燃	

ひ

ピアノ	×	専門の処理業者へ
ピータイル	×	専門の処理業者へ
ビールケース(プラ製)	不燃	きれいな場合は、販売店へ返却
ビデオテープ(ケース含む)	可燃	
ビデオデッキ	不燃	コードは切って、『不燃ごみ(不燃物)』へ
ビニール(事業用)	×	専門の処理業者へ
ビニールホース	不燃	1m以内に切るか、束ねて
肥料袋(事業用)	×	専門の処理業者へ
肥料袋(プラ製)(ガーデニング・家庭菜園)	容ラ	汚れの落ちない物は、『可燃ごみ』へ
びん類	びん缶	販売店への返却など、リサイクルにご協力ください ●内容物を除き、水洗いをして ●油・塗料のびんのほか・汚れの落ちない物は『不燃ごみ(不燃物)』へ ●金属のふたは『不燃ごみ(不燃物)』へ、プラ製のキャップは『容器包装プラスチック』へ、コルクは『可燃ごみ』へ

ふ

ファイル(紙製)	可燃	金属の留め具は『不燃ごみ(不燃物)』へ
ファイル(プラ製)	不燃	
ファンヒーター	不燃	●灯油を抜いて ●燃料タンクを外して ●コードは切って、『不燃ごみ(不燃物)』へ
フィルム(写真)	可燃	
フィルムケース	不燃	
ふすま	×	拠点収集へ(搬入は一回につき8枚まで)
プチプチ(空気入緩衝材)	容ラ	
ブックカバー(皮製)	可燃	

★拠点収集についてはP10を参照

ブックカバー(プラ製)	不燃	
仏壇	×	専門の処理業者へ
布団	×	拠点収集へ
布団乾燥機	不燃	コードは切って、『不燃ごみ(不燃物)』へ 衣類乾燥機は『収集しないごみ』
布団の圧縮袋	不燃	
布団干し(金属製)	×	不燃物処理工場へ直接搬入、又は拠点収集へ
ブラインド	不燃	50cm以上は不燃物処理工場へ直接搬入、又は拠点収集へ
ブラシ(プラ製)	不燃	
ブラシ(木製)	可燃	
プラモデル	不燃	
プラモデル箱の中袋(プラ製)	容プラ	
プランター	不燃	
フリーザーバッグ(食品保存バッグ)	可燃	
プリンター	不燃	コードは切って、『不燃ごみ(不燃物)』へ
ブルーシート	不燃	事業で使用した物は、専門の処理業者へ くちた物は、『可燃ごみ』へ
風呂洗い用ブーツ	可燃	
ブロック(コンクリート製)	×	専門の処理業者へ
風呂のふた(プラ製)	不燃	木製は、『可燃ごみ』へ
噴霧機	不燃	



ベッド(金属製・折りたたみ式)	×	不燃物処理工場へ直接搬入、又は拠点収集へ
ベッド(木製)	×	拠点収集へ
ペットの糞・砂	×	自己処理(少量であれば『可燃ごみ』へ)
ベビーカー	不燃	50cm以上は不燃物処理工場へ直接搬入、又は拠点収集へ
ベビーラック(プラ製)	不燃	
ヘルメット	不燃	
便器	×	専門の処理業者へ
ペンキ	×	専門の処理業者へ(少量なら布で拭きとり、乾かしてから『可燃ごみ』へ)
便座(ウオッシュレットを含む)	不燃	
弁当箱(金属製・プラ製)	不燃	
弁当容器(コンビニ等)の外包装	容プラ	
弁当容器(コンビニ等)	容プラ	汚れの落ちない物は、『可燃ごみ』へ



ホイール(自動車・バイク用)	×	専門の処理業者へ
ボイラー	×	不燃物処理工場へ直接搬入、又は拠点収集へ 大型の場合は専門の処理業者へ
ほうき(竹・木製)	可燃	
ほうき(プラ製)	不燃	
芳香剤の容器(プラ製)・キャップ	容プラ	芯のスポンジは、『可燃ごみ』へ
帽子(布・革製)	可燃	
防虫剤の容器(プラ製)	容プラ	
包丁	不燃	危なくないようにして
ポータブルトイレ	不燃	汚れを落として
ボール(スポーツ用品)	可燃	空気の抜ける物は、抜いて
ボールペン	不燃	
保温シート	不燃	
ポット	不燃	

★拠点収集についてはP10を参照

ホットカーペット	可燃	温度調節器部分(コード含む)は切り取って、『不燃ごみ(不燃物)』へ指定袋に入らない物は拠点収集へ
ホットプレート	不燃	コードは切って、『不燃ごみ(不燃物)』へ
ポリ容器	不燃	
保冷剤	可燃	
本棚(金属製)	×	不燃物処理工場へ直接搬入、又は拠点収集へ
本棚(木製)	×	拠点収集へ

ま

まくら(そばがら・スポンジ・籐・ビーズ)	可燃	
まくら(プラ製)	不燃	
まくらカバー	可燃	
マジックペン	不燃	
マッサージ機	×	町民課環境整備係へ連絡してください(詳しくはP11を参照)
マットレス(スプリング入り)	×	町民課環境整備係へ連絡してください(詳しくはP11を参照)
マットレス(スプリングなし)	×	拠点収集へ
窓枠(サッシ)	×	不燃物処理工場へ直接搬入、又は拠点収集へ
まな板(プラ製)	不燃	
まな板(木製)	可燃	
マルチのフィルム(事業用)	×	専門の処理業者へ

み

みかん・野菜のネット	容プラ	
ミキサー(ジューサー)	不燃	コードは切って、『不燃ごみ(不燃物)』へ
ミシン(足踏み・台付き)	×	不燃物処理工場へ直接搬入、又は拠点収集へ
ミシン(卓上)	不燃	コードは切って、『不燃ごみ(不燃物)』へ
溝ぶた(グレーチング)	×	専門の処理業者へ
ミニコンポ	不燃	コードは切って、『不燃ごみ(不燃物)』へ

む

蒸し器	不燃	
虫メガネ	不燃	

め

めがね・めがねケース	不燃	
目薬の容器(プラ製)	容プラ	中身を使い切って

も

毛布	可燃	指定袋に入らない物は拠点収集へ
餅つき器	不燃	コードは切って、『不燃ごみ(不燃物)』へ
モップの柄(金属・プラ製)	不燃	
物置	×	不燃物処理工場へ直接搬入、又は拠点収集へ
物干し竿(金属製)	不燃	50cm以上は不燃物処理工場へ直接搬入、又は拠点収集へ
物干し台(金属部分のみ)	不燃	50cm以上は不燃物処理工場へ直接搬入、又は拠点収集へ
モバイルバッテリー	不燃	『不燃ごみ(充電式小型家電)』

や

やかん	不燃	
薬品(農薬、劇物)	×	専門の処理業者へ

★拠点収集についてはP10を参照

よ

ヨーグルトのカップ・ふた(紙製)	可燃	
ヨーグルトのカップ・ふた(プラ製)	容ラ	汚れの落ちない物は、『可燃ごみ』へ
浴槽	×	専門の処理業者へ
よしず(竹製)	可燃	指定袋に入らない物は拠点収集へ

ら

ライター(使い捨て)	不燃	『不燃ごみ(発火性危険ごみ)』 中身を使い切って
ラック(金属製)	不燃	50cm以上は不燃物処理工場へ直接搬入、又は拠点収集へ
ラック(木製)	×	拠点収集へ
ラップ(家庭用)	可燃	
ラップケース	可燃	金属部分(刃)は、『不燃ごみ(不燃物)』へ
ランドセル	可燃	

り

リール(釣り竿用)	不燃	
リンゴ等の個包装	容ラ	

れ

冷蔵庫	×	家電4品目(販売店か指定引取場所へ)
冷凍庫	×	家電4品目(販売店か指定引取場所へ)
冷風機	不燃	●冷風機と書いて ●フロンを使用している物は、専門の処理業者へ
レーザーディスクプレイヤー	不燃	コードは切って、『不燃ごみ(不燃物)』へ
レコーダー(BD・DVD)	不燃	コードは切って、『不燃ごみ(不燃物)』へ
レコード	不燃	
レジ袋	容ラ	
レジャーシート	不燃	
レトルトパック(カレー等)	容ラ	汚れの落ちない物は、『可燃ごみ』へ
レンガ	×	専門の処理業者へ
レンジ台	不燃	50cm以上は不燃物処理工場へ直接搬入、又は拠点収集へ
レンジ台(米びつ付き)	不燃	50cm以上は不燃物処理工場へ直接搬入、又は拠点収集へ
レンジパネル	可燃	

ろ

ローソク	可燃	
ロープ(ビニール製)	不燃	1m以内に切るか束ねて
ロッカー(金属製)	×	不燃物処理工場へ直接搬入、又は拠点収集へ
ロッカー(木製)	×	拠点収集へ
ロボットクリーナー	不燃	●電池は抜いて、『不燃ごみ(電池類)』へ ●電池が抜けない場合は、本体ごと『不燃ごみ(充電式小型家電)』へ

わ

ワープロ	不燃	ワープロと書いて
ワイシャツ	可燃	

私の地区のごみ収集日

◎収集日は、各ご家庭で記入してください。(ごみ出しカレンダー参照)

◎ごみは収集日の朝7時30分までに出してください。

家庭用ごみステーション		
地区 No. _____		
可燃ごみ	毎週	・ 曜日
容器包装 プラスチック	毎週	曜日
びん・缶	毎月第	・ 曜日
ペットボトル	毎月第	・ 曜日
不燃ごみ	毎月第	・ 曜日

世 羅 町

[発行]

〒722-1192 世羅町大字西上原123-1

世羅町 町民課 環境整備係 電話0847-22-4513(直通) FAX 0847-22-2768

ホームページアドレス <http://www.town.sera.hiroshima.jp/>

Eメールアドレス kankyo@town.sera.hiroshima.jp