

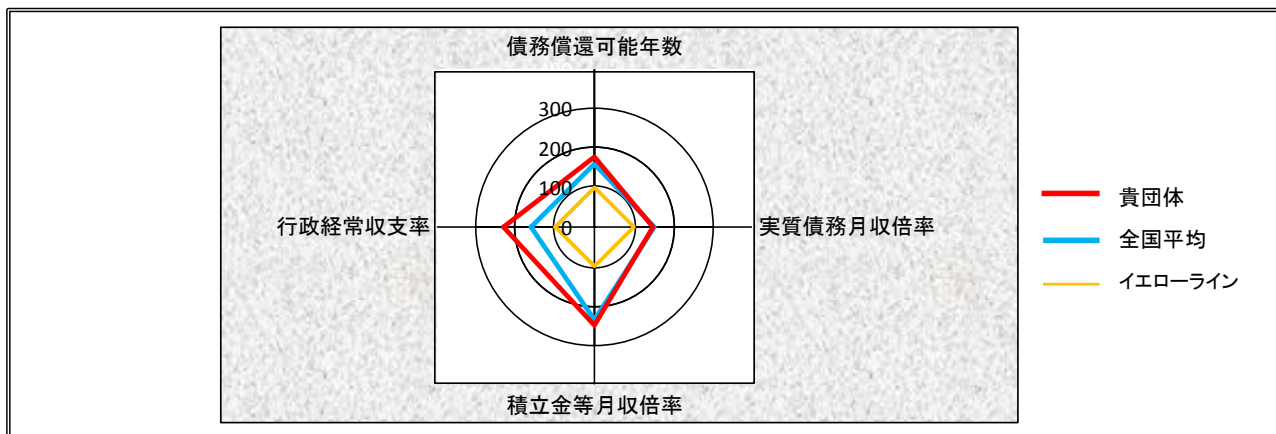
全国・広島県内・類似団体の各平均値との比較

■財務指標(平成25年度)

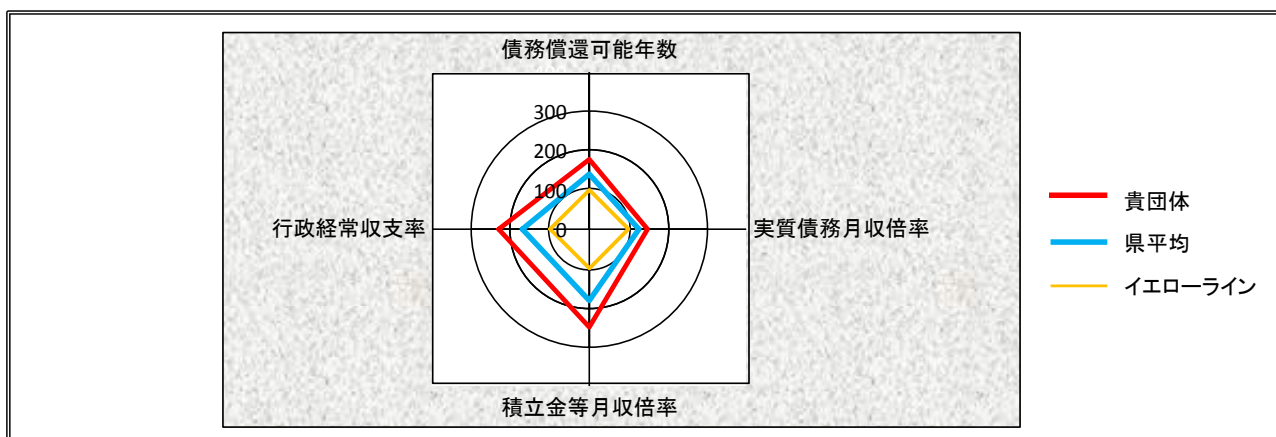
	債務償還可能年数 (年)	実質債務月収倍率 (月)	積立金等月収倍率 (月)	行政経常収支率 (%)
世羅町	3.3	9.2	7.5	23.1
全国平均	6.0	8.7	7.1	16.1
広島県平均	8.9	13.3	5.5	17.1
類似団体平均(町村IV-0)	4.0	9.2	7.1	20.3
イエローライン	15.0	18.0	3.0	10.0

- ・各平均値との比較は、イエローラインの基準値を100とみなして比較している。
- ・全国、広島県内、類似団体の各平均値の算出において、決算値に対する補正は未考慮。

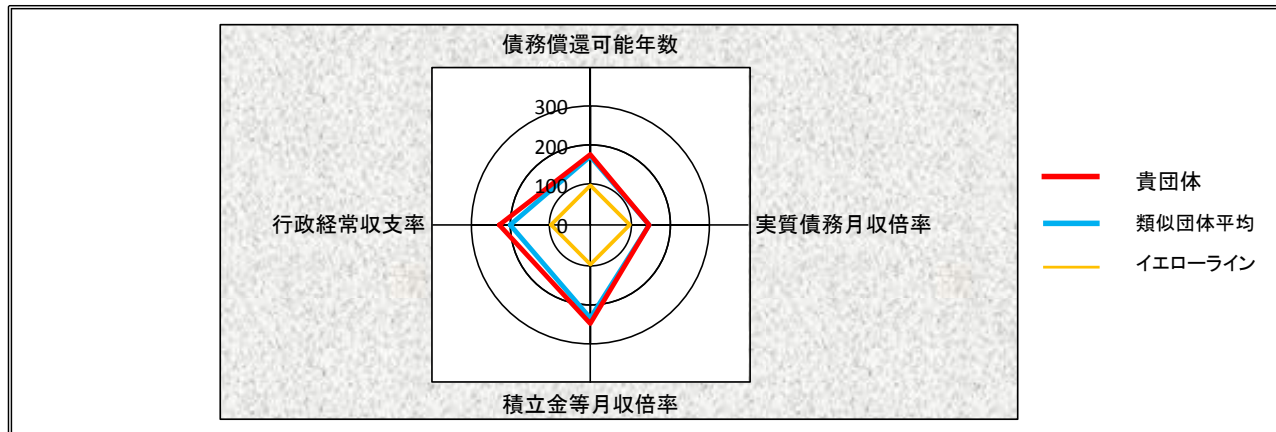
■全国平均との比較



■広島県平均との比較



■類似団体平均との比較



指標名	指標の意味(家計に例えると)	イエローライン
債務償還可能年数	ローンを何年で完済できるか	15年
実質債務月収倍率	債務保証等の分を含めて、ローンは月収の何倍か	18ヶ月
積立金等月収倍率	預貯金がどれくらいあるか	3ヶ月
行政経常収支率	年収のうち、借金の支払可能額はどれくらいか	10%