

あなたの避難が、 みんなの命を救う!



災害時に避難した人の多くが、「まわりの人が避難したから」という理由で行動を起こしています。まずは、**あなたから、すみやかに避難をはじめてください。**その行動が、たくさんの**命を救う**ことにつながります。

避難行動の ポイント 1



**安全な場所に
いる人は、
避難する必要は
ありません。**

日頃から、お住いの地域のハザードマップで、災害発生のおそれがある場所かどうかを確認しましょう。

避難行動の ポイント 2



**避難する先は、
市町が指定する
避難所だけでは
ありません。**

日頃からよく相談して、緊急時に身を寄せられる親戚や知人宅など、安全な避難先を確保しておきましょう。

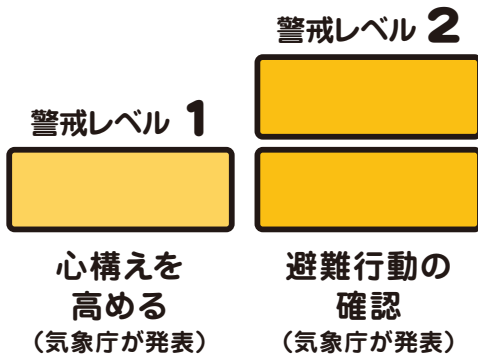
避難行動の ポイント 3



**警戒レベル
③、④が出たら、
危険な場所から
避難しましょう。**

台風の接近など、災害発生の可能性が高いと思われる場合は、発令される前でも早めに避難してください。

市町から[警戒レベル③、④]が
発表された地域にお住まいの方は、
すみやかに避難しましょう!



[警戒レベル⑤] (市町が発令) は既に災害が発生している状況です。

非常時の避難先で 新型コロナウイルス感染症を予防するために



日頃から非常時に備えておきましょう。

複数の
避難先を確保



◆避難先の確保

避難所にこだわらず、安全な場所にある親戚や知人宅など、複数の避難先を確保し、分散避難を考えましょう。

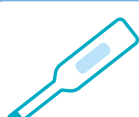
◆用意しておくもの



マスク



アルコール消毒液



体温計

◎マスクがないときは、鼻と口を覆える大きさの手ぬぐいやハンカチでも代用できます。


◎アルコール消毒液がないときは、ウエットティッシュでも代用できます。



手洗いと咳エチケットに気をつけましょう。



こまめな手洗いや消毒を心がけましょう。



正しいマスクの着用やハンカチなどで鼻と口を覆い、咳エチケットに気をつけましょう。



避難所において、発熱や咳などの症状がある場合は、すぐに管理者に申し出てください。

■感染症予防に関して詳しく知りたい方は

防災サイト「広島県『みんなで減災』はじめの一步」

減災 はじめの一步 行動

検索

<https://www.gensai.pref.hiroshima.jp/action/>



スマホ用
二次元コード

■警戒レベルに関して詳しく知りたい方は

防災サイト「広島県『みんなで減災』はじめの一步」

減災 はじめの一步 察知

検索

<https://www.gensai.pref.hiroshima.jp/perceive/>



スマホ用
二次元コード

内閣府(防災) 防災情報のページ

内閣府 避難勧告等ガイドライン

検索

http://www.bousai.go.jp/oukyu/hinankankoku/h30_hinankankoku_guideline/index.html



スマホ用
二次元コード



お問い合わせ

広島県危機管理監 みんなで減災推進課

TEL.082-513-2781 ✉ kikigensai@pref.hiroshima.lg.jp