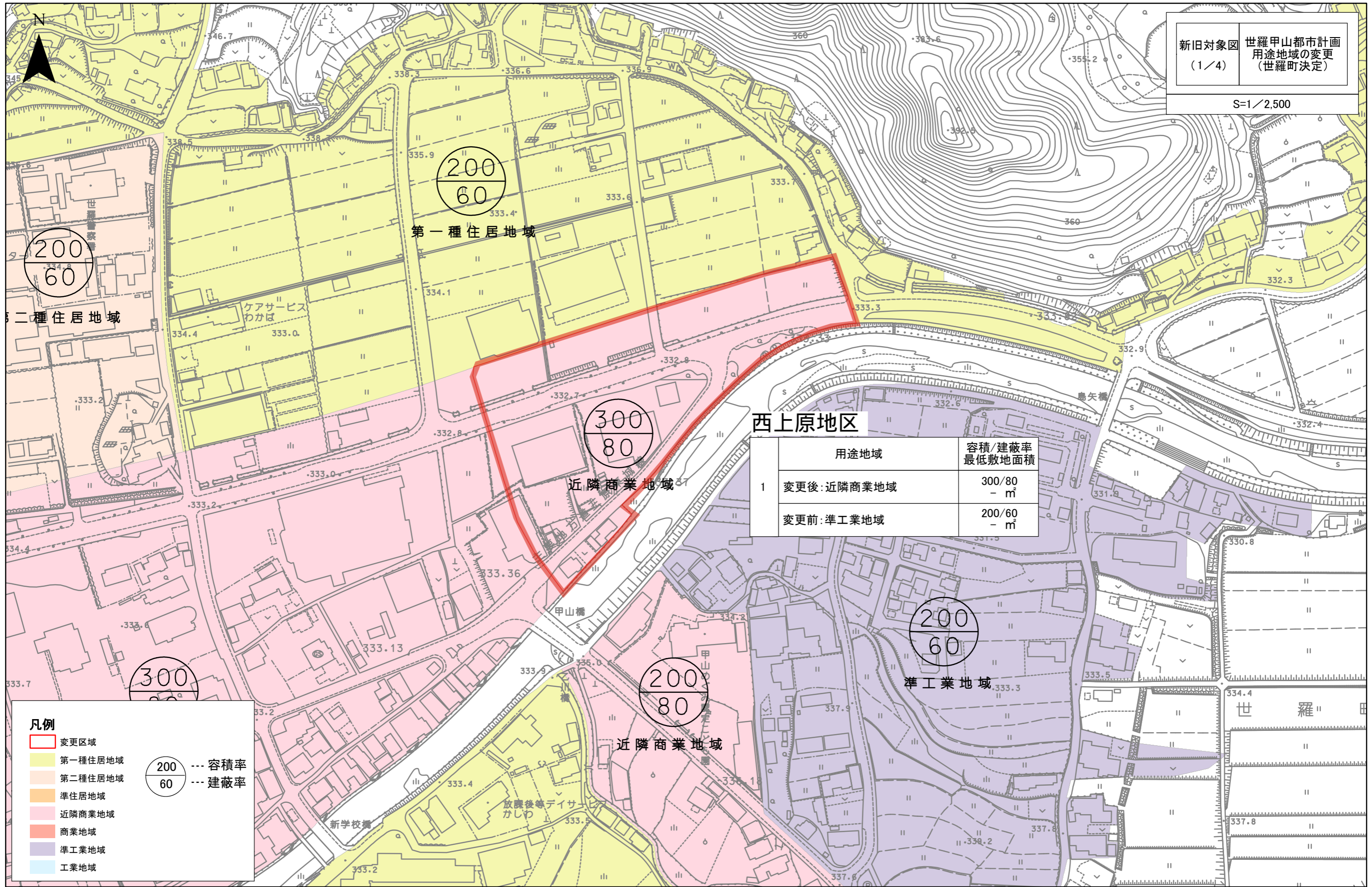


新旧対象図
(1/4) 世羅甲山都市計画
用途地域の変更
(世羅町決定)

S=1/2,500



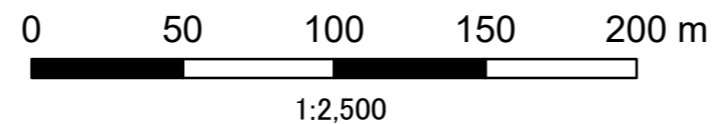
西上原地区

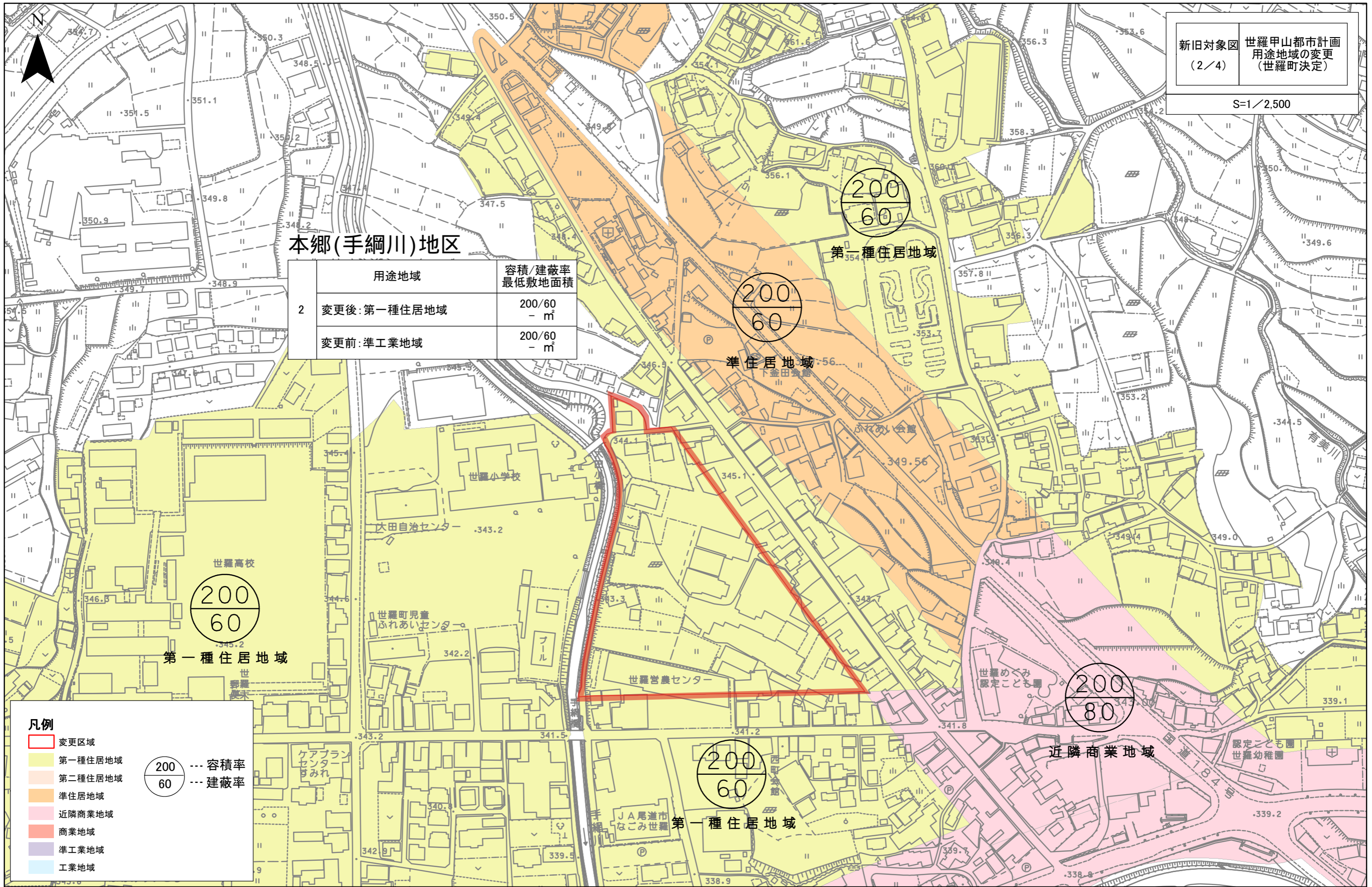
用途地域	容積/建蔽率 最低敷地面積
1 変更後:近隣商業地域	300/80 - m ²
変更前:準工業地域	200/60 - m ²

凡例

- 変更区域
- 第一種住居地域
- 第二種住居地域
- 準住居地域
- 近隣商業地域
- 商業地域
- 準工業地域
- 工業地域

200 --- 容積率
60 --- 建蔽率





新旧対象図
(2/4)

世羅甲山都市計画
用途地域の変更
(世羅町決定)

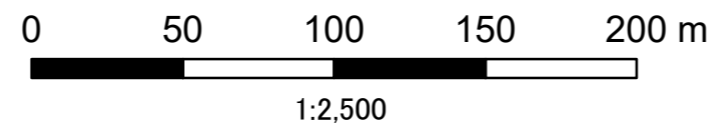
S=1/2,500

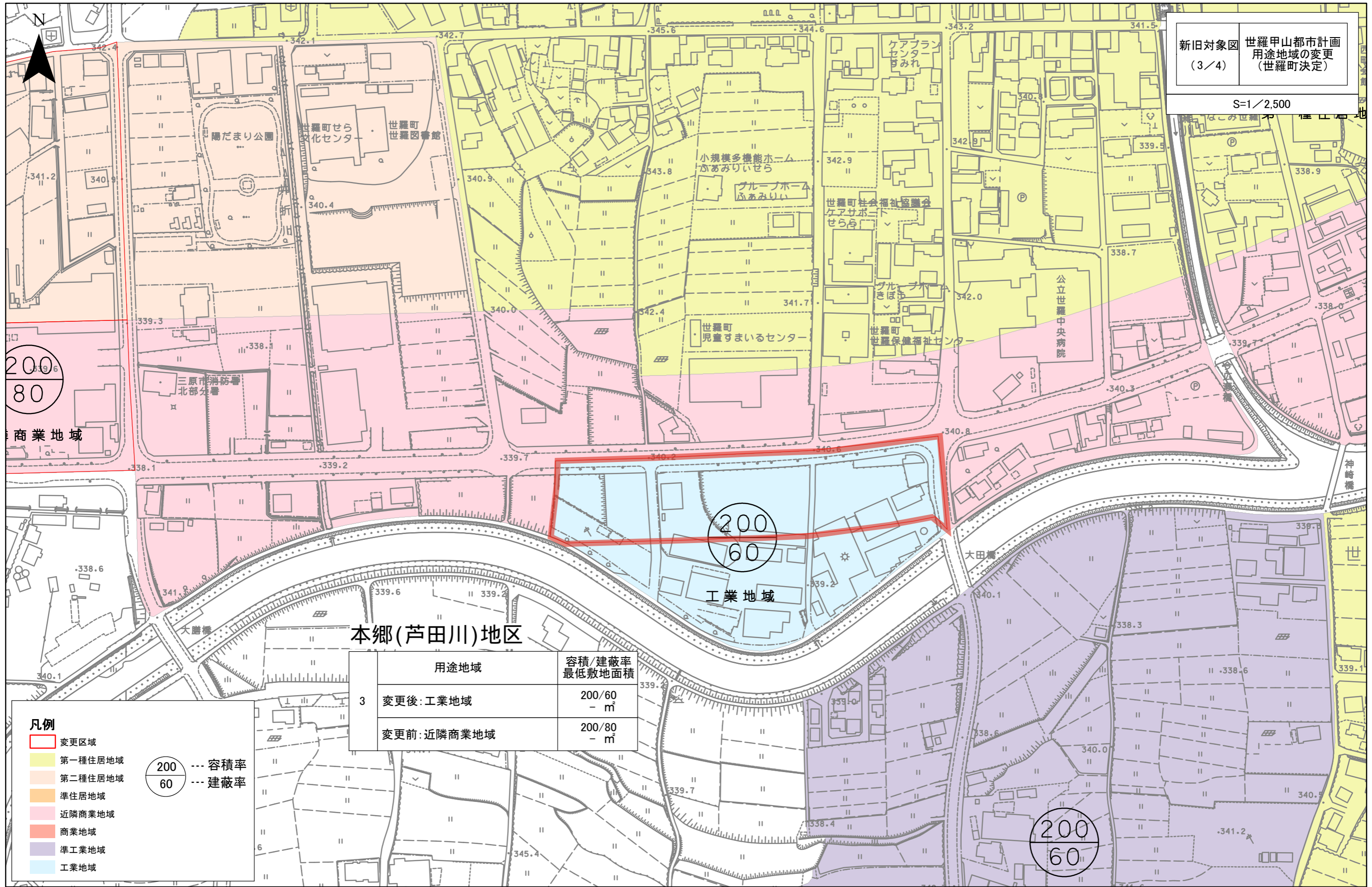
本郷(手綱川)地区

用途地域	容積/建蔽率 最低敷地面積
2 変更後: 第一種住居地域	200/60 - m ²
変更前: 準工業地域	200/60 - m ²

凡例

- 変更区域
 - 第一種住居地域
 - 第二種住居地域
 - 準住居地域
 - 近隣商業地域
 - 商業地域
 - 準工業地域
 - 工業地域
- 200 --- 容積率
60 --- 建蔽率





新旧対象図 世羅甲山都市計画
用途地域の変更
(世羅町決定)
S=1/2,500

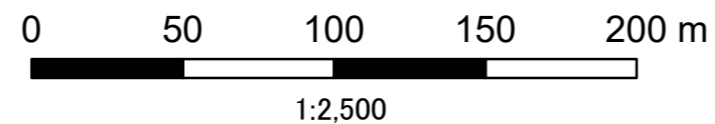
200
80
商業地域

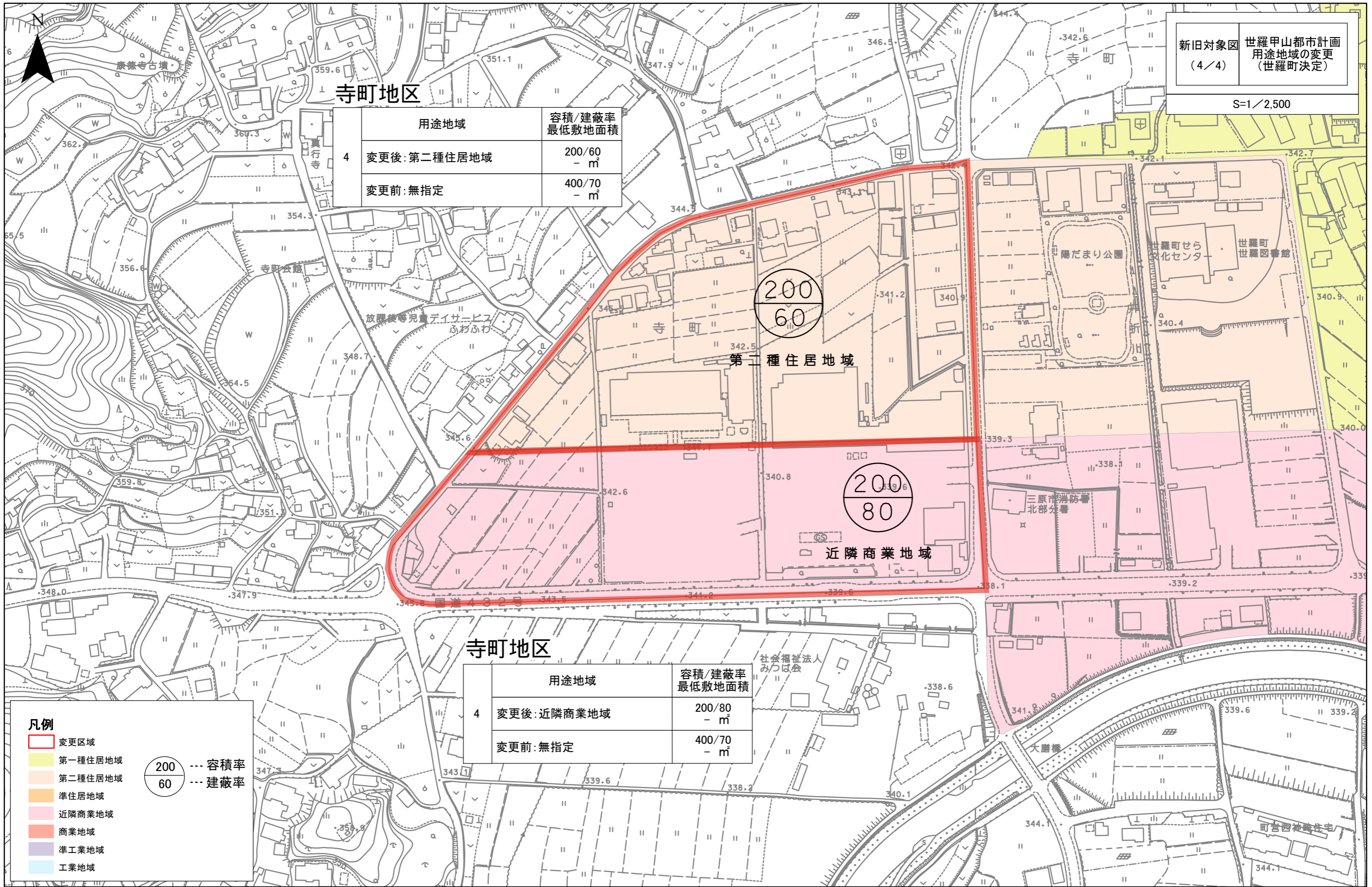
200
60
工業地域

本郷(芦田川)地区

用途地域	容積/建蔽率 最低敷地面積
3 変更後:工業地域	200/60 - m ²
変更前:近隣商業地域	200/80 - m ²

- 凡例
- 変更区域
 - 第一種住居地域
 - 第二種住居地域
 - 準住居地域
 - 近隣商業地域
 - 商業地域
 - 準工業地域
 - 工業地域
- 200 --- 容積率
60 --- 建蔽率





新旧対象図
(4/4)

世羅甲山都市計画
用途地域の変更
(世羅町決定)

S=1/2,500

用途地域	容積/建蔽率 最低敷地面積
4 変更後: 第二種住居地域	200/60 - m ²
変更前: 無指定	400/70 - m ²

200
60

第二種住居地域

200
80

近隣商業地域

用途地域	容積/建蔽率 最低敷地面積
4 変更後: 近隣商業地域	200/80 - m ²
変更前: 無指定	400/70 - m ²

凡例

- 変更区域
- 第一種住居地域
- 第二種住居地域
- 準住居地域
- 近隣商業地域
- 商業地域
- 準工業地域
- 工業地域

200 --- 容積率
60 --- 建蔽率

