

世羅町第3次長期総合計画に関する  
アンケート調査 報告書

---

---

【中学生・高校生】

令和6年11月  
世羅町

## 《目 次》

第 1 章 調査方法 .....	1
第 2 章 調査結果 .....	2

# 第1章 調査方法

## 1. 調査の目的

未来の世羅町を担う中学生・高校生の皆様からアイデアや思いをお聞きするため、世羅町内の中学校、高等学校に通う生徒の皆様を対象にアンケート調査を実施しました。

## 2. 実施概要

- 調査対象者 : 世羅町内の中学校、高等学校に通う生徒
- 調査期間 : 令和6年9月
- 調査方法 : WEB 調査

## 3. 回収結果

	中学生	高校生	学年未記入	回収数
回収数	316 件	212 件	55 件	583 件

## 4. 調査集計にあたっての留意事項

○回答結果は小数点第2桁目を四捨五入しています。この関係で、単回答（複数の選択肢から一つだけを選ぶ形式）の合計値がちょうど「100.0」にならない場合があります。

○複数回答（2つ以上の回答を選ぶ形式）における割合についての単位はパーセントとしています。この場合、回答は有効標本数全体に対して各々の割合を示すものであり、各選択肢の回答を合計しても「100.0」とはなりません。

○本報告書における「N」「SA」「MA」「FA」「数量」は、それぞれ

「N」 = サンプル数のこと

「SA」 = 単回答のこと（Single Answer の略）

「MA」 = 複数回答のこと（Multiple Answer の略）

「FA」 = 自由回答のこと（Free Answer の略）

を示します。

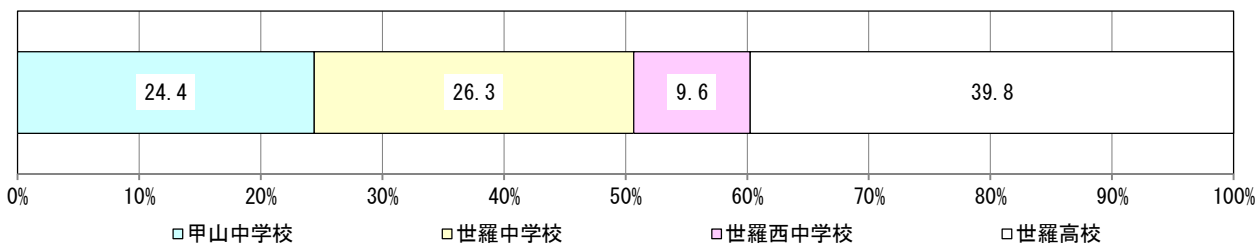
なお、図表中において「無回答」とある項目については、「回答のなかったもの」、もしくは「判別ができなかったもの」を表しています。

## 第2章 調査結果

問1 あなたが通っている学校をお教えてください。(SA)

「世羅高校」が39.8%で最も高く、次いで「世羅中学校」が26.3%、「甲山中学校」が24.4%が続いています。

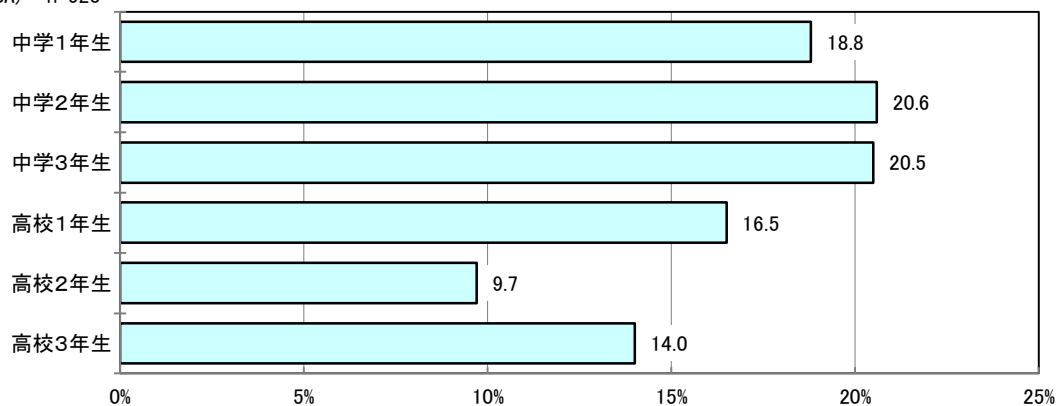
(SA) n=533



問2 あなたの学年をお教えてください。(SA)

「中学2年生」が20.6%で最も高くなっています。次いで「中学3年生」が20.5%、「中学1年生」が18.8%が続いています。

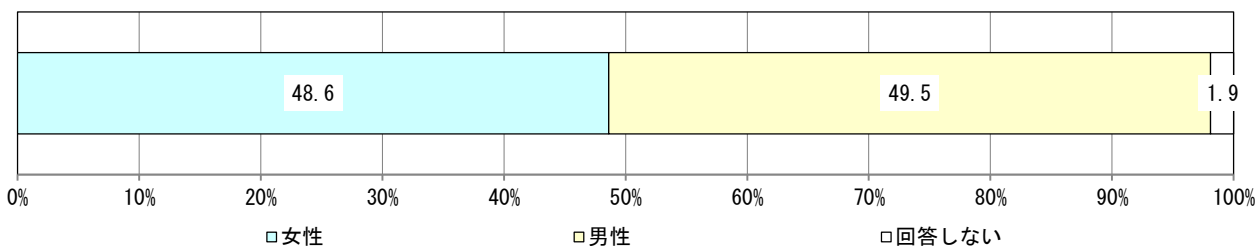
(SA) n=528



問3 あなたの性別を教えてください。(SA)

「男性」が49.5%、「女性」が48.6%となっています。

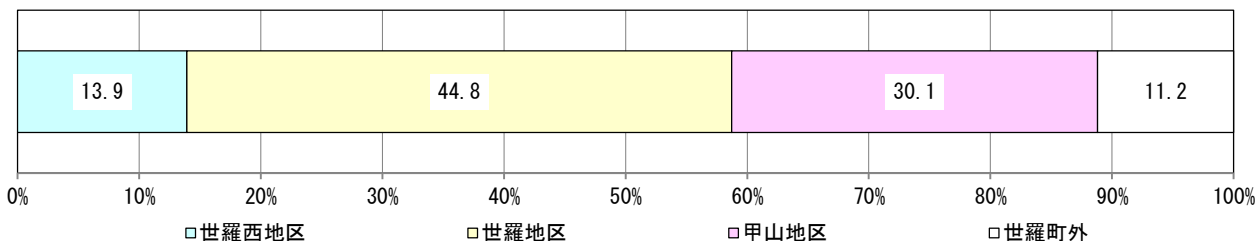
(SA) n=533



問4 あなたが住んでいる地区をお教えてください。(SA)

「世羅地区」が44.8%で最も高く、次いで「甲山地区」が30.1%、「世羅西地区」が13.9%が続いています。

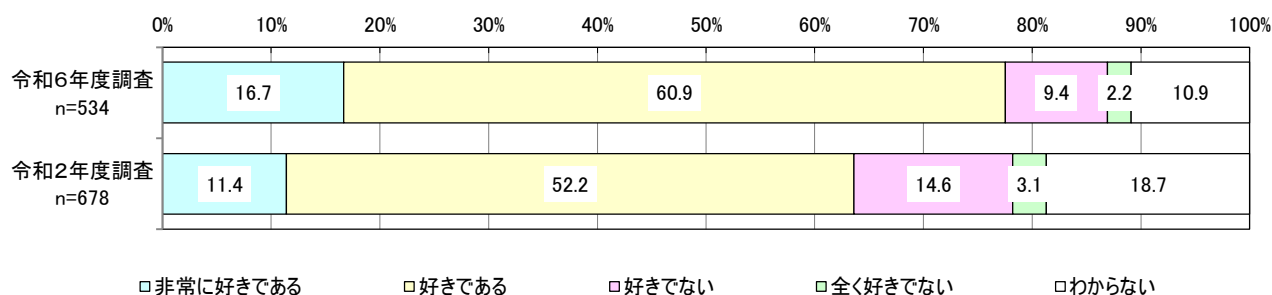
(SA) n=534



問5 あなたは世羅町が好きですか。(SA)

「好きである」が60.9%で最も高くなっています。次いで「非常に好きである」が16.7%、「わからない」が10.9%が続いています。

前回調査結果と比べると「非常に好きである」「好きである」の割合が高くなっています。



<あなたは世羅町が好きですか×地区別クロス>

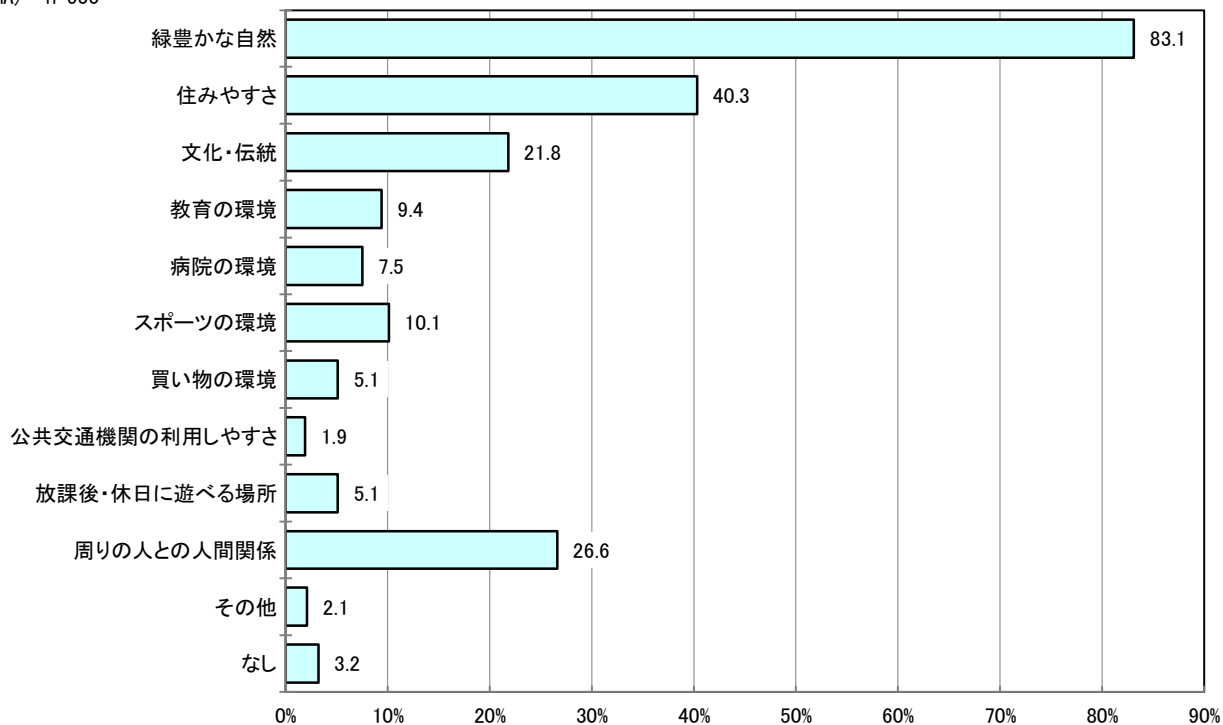
『世羅西地区』『甲山地区』では、「非常に好きである」と「好きである」を合わせた割合が高くなっています。

	全体 n=534	世羅西地区 n=74	世羅地区 n=239	甲山地区 n=161	世羅町外 n=60
非常に好きである	16.7	21.6	12.6	24.8	5.0
好きである	60.9	63.5	62.8	59.6	53.3
好きでない	9.4	10.8	9.6	6.8	13.3
全く好きでない	2.2	1.4	1.7	1.9	6.7
わからない	10.9	2.7	13.4	6.8	21.7

## 問6 世羅町のよいところは、どんなところですか。(MA)

「緑豊かな自然」が83.1%で最も高くなっています。次いで「住みやすさ」が40.3%、「周りの人との人間関係」が26.6%で続いています。

(MA) n=533



### <世羅町のよいところ×地区別クロス>

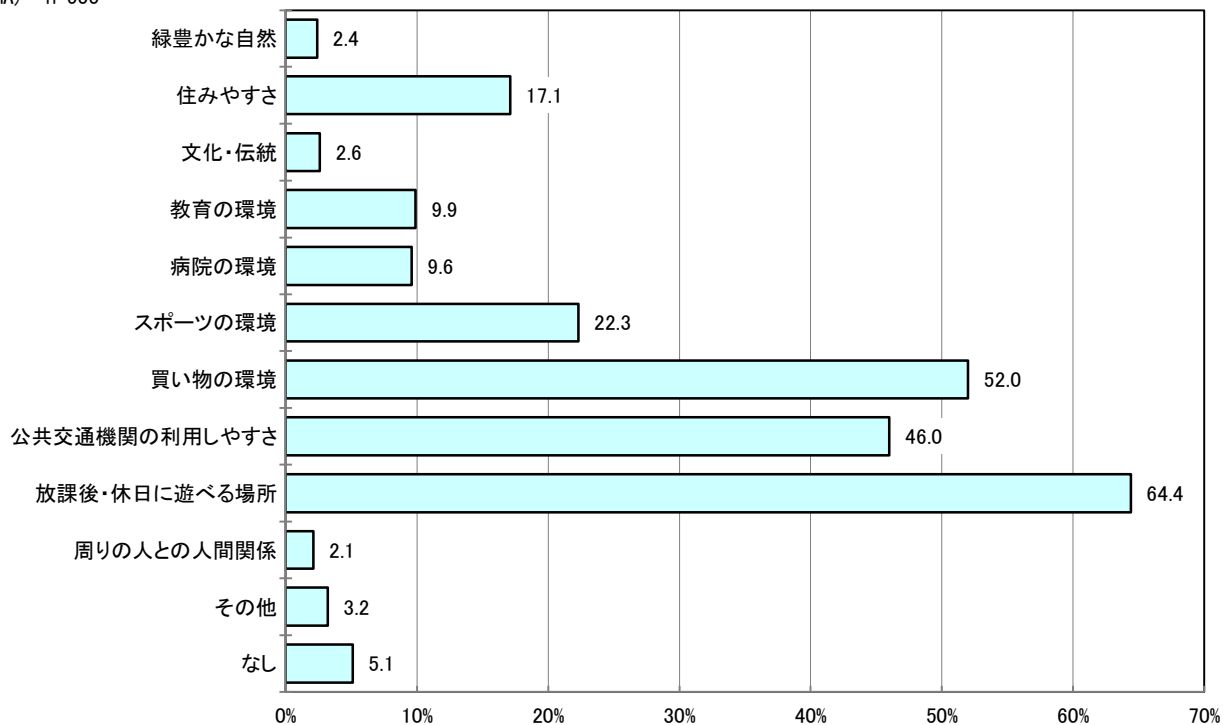
『甲山地区』では、「住みやすさ」の割合が高くなっています。

	全体 n=533	世羅西地区 n=73	世羅地区 n=239	甲山地区 n=161	世羅町外 n=60
緑豊かな自然	83.1	86.3	84.1	88.2	61.7
住みやすさ	40.3	37.0	39.7	50.9	18.3
文化・伝統	21.8	26.0	17.6	29.2	13.3
教育の環境	9.4	5.5	9.6	9.3	13.3
病院の環境	7.5	2.7	8.8	6.8	10.0
スポーツの環境	10.1	15.1	7.9	7.5	20.0
買い物の環境	5.1	1.4	4.2	4.3	15.0
公共交通機関の利用しやすさ	1.9	2.7	1.3	3.1	-
放課後・休日に遊べる場所	5.1	9.6	2.5	6.2	6.7
周りの人との人間関係	26.6	34.2	25.9	29.8	11.7
その他	2.1	1.4	2.9	1.2	1.7
なし	3.2	2.7	2.9	1.9	8.3

## 問7 世羅町のもっとよくしてほしいところは、どんなところですか。(MA)

「放課後・休日に遊べる場所」が64.4%で最も高くなっています。次いで「買い物の環境」が52.0%、「公共交通機関の利用しやすさ」が46.0%で続いています。

(MA) n=533



### <世羅町のもっとよくしてほしいところ×性別クロス>

『女性』では、「放課後・休日に遊べる場所」「買い物の環境」、『男性』では、「スポーツの環境」の割合が高くなっています。

	全体 n=533	女性 n=259	男性 n=263	回答しない n=10
緑豊かな自然	2.4	-	4.9	-
住みやすさ	17.1	15.8	18.3	10.0
文化・伝統	2.6	2.7	2.3	10.0
教育の環境	9.9	8.1	12.2	-
病院の環境	9.6	9.3	9.9	-
スポーツの環境	22.3	12.7	32.3	10.0
買い物の環境	52.0	58.7	45.6	50.0
公共交通機関の利用しやすさ	46.0	50.2	41.8	50.0
放課後・休日に遊べる場所	64.4	73.0	55.9	60.0
周りの人との人間関係	2.1	1.9	2.3	-
その他	3.2	1.5	4.9	-
なし	5.1	4.2	5.3	20.0

<世羅町のもっとよくしてほしいところ×地区別クロス>

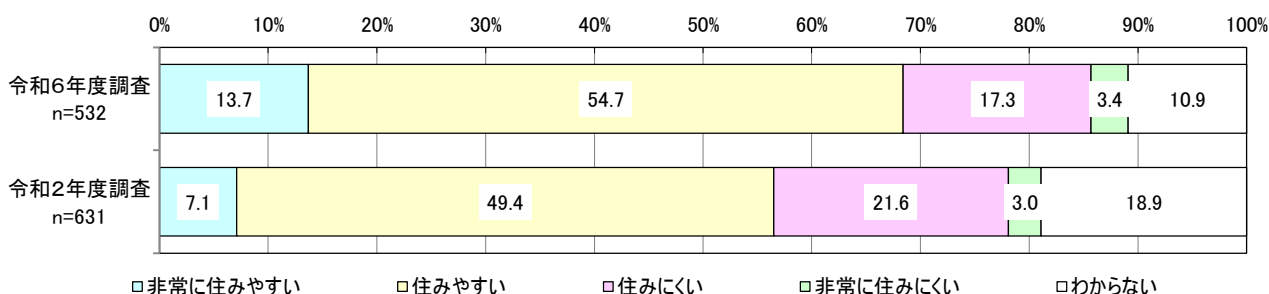
『世羅地区』では、「放課後・休日に遊べる場所」、『甲山地区』では、「買い物の環境」の割合が高くなっています。

	全体 n=533	世羅西地区 n=74	世羅地区 n=239	甲山地区 n=160	世羅町外 n=60
緑豊かな自然	2.4	1.4	2.5	3.1	1.7
住みやすさ	17.1	18.9	16.7	18.8	11.7
文化・伝統	2.6	2.7	2.5	2.5	3.3
教育の環境	9.9	10.8	10.9	10.6	3.3
病院の環境	9.6	17.6	6.3	11.9	6.7
スポーツの環境	22.3	20.3	21.8	25.6	18.3
買い物の環境	52.0	55.4	48.5	58.1	45.0
公共交通機関の利用しやすさ	46.0	43.2	48.1	35.6	68.3
放課後・休日に遊べる場所	64.4	56.8	69.9	60.0	63.3
周りの人との人間関係	2.1	1.4	1.3	4.4	-
その他	3.2	4.1	3.8	3.1	-
なし	5.1	5.4	4.6	5.6	5.0

問8 あなたは世羅町のことを「住みやすい」と思いますか。(SA)

「住みやすい」が 54.7%で最も高くなっています。次いで「住みにくい」が 17.3%、「非常に住みやすい」が 13.7%で続いています。

前回調査結果と比べると「非常に住みやすい」「住みやすい」の割合が高くなっています。

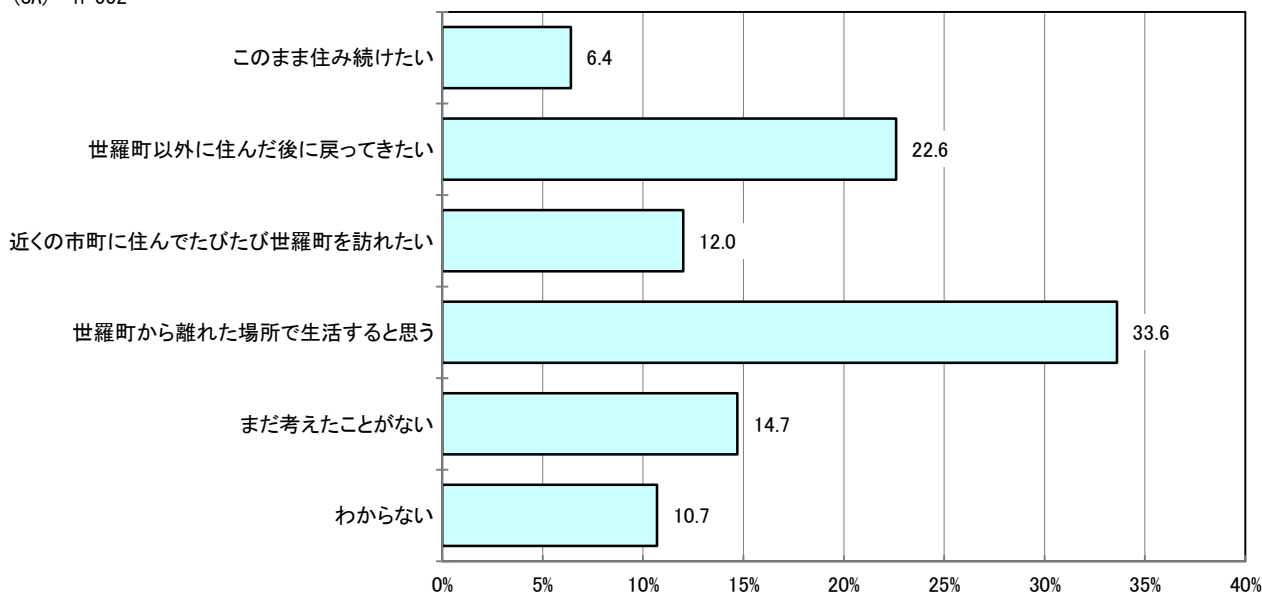




問9 あなたは将来、世羅町に住みたいと思いますか。(SA)

「世羅町から離れた場所で生活すると思う」が33.6%で最も高くなっています。次いで「世羅町以外に住んだ後に戻ってきたい」が22.6%、「まだ考えたことがない」が14.7%が続いています。

(SA) n=532



<世羅町に住みたいと思うか×地区別クロス>

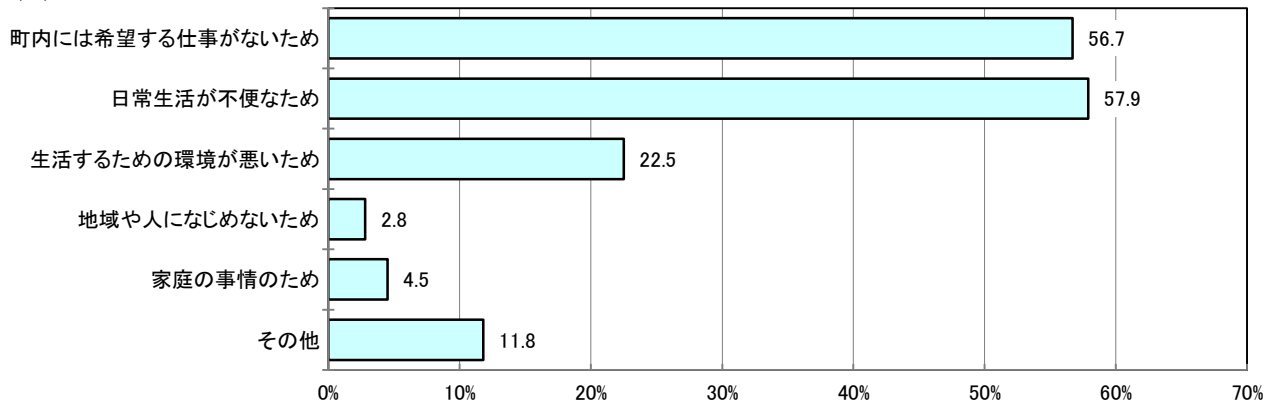
『世羅西地区』では、「世羅町以外に住んだ後に戻ってきたい」の割合が高くなっています。

	全体 n=532	世羅西地区 n=74	世羅地区 n=239	甲山地区 n=159	世羅町外 n=60
このまま住み続けたい	6.4	8.1	4.6	9.4	3.3
世羅町以外に住んだ後に戻ってきたい	22.6	33.8	21.8	27.0	-
近くの市町に住んでたびたび世羅町を訪れたい	12.0	12.2	13.8	11.9	5.0
世羅町から離れた場所で生活すると思う	33.6	29.7	36.0	27.0	46.7
まだ考えたことがない	14.7	9.5	12.1	17.0	25.0
わからない	10.7	6.8	11.7	7.5	20.0

問9で「世羅町から離れた場所で生活すると思う」と答えられた方  
問10 世羅町から離れた場所で生活すると思う理由は何ですか。(MA)

「日常生活が不便なため」が 57.9%で最も高くなっています。次いで「町内には希望する仕事がないため」が 56.7%、「生活するための環境が悪いため」が 22.5%で続いています。

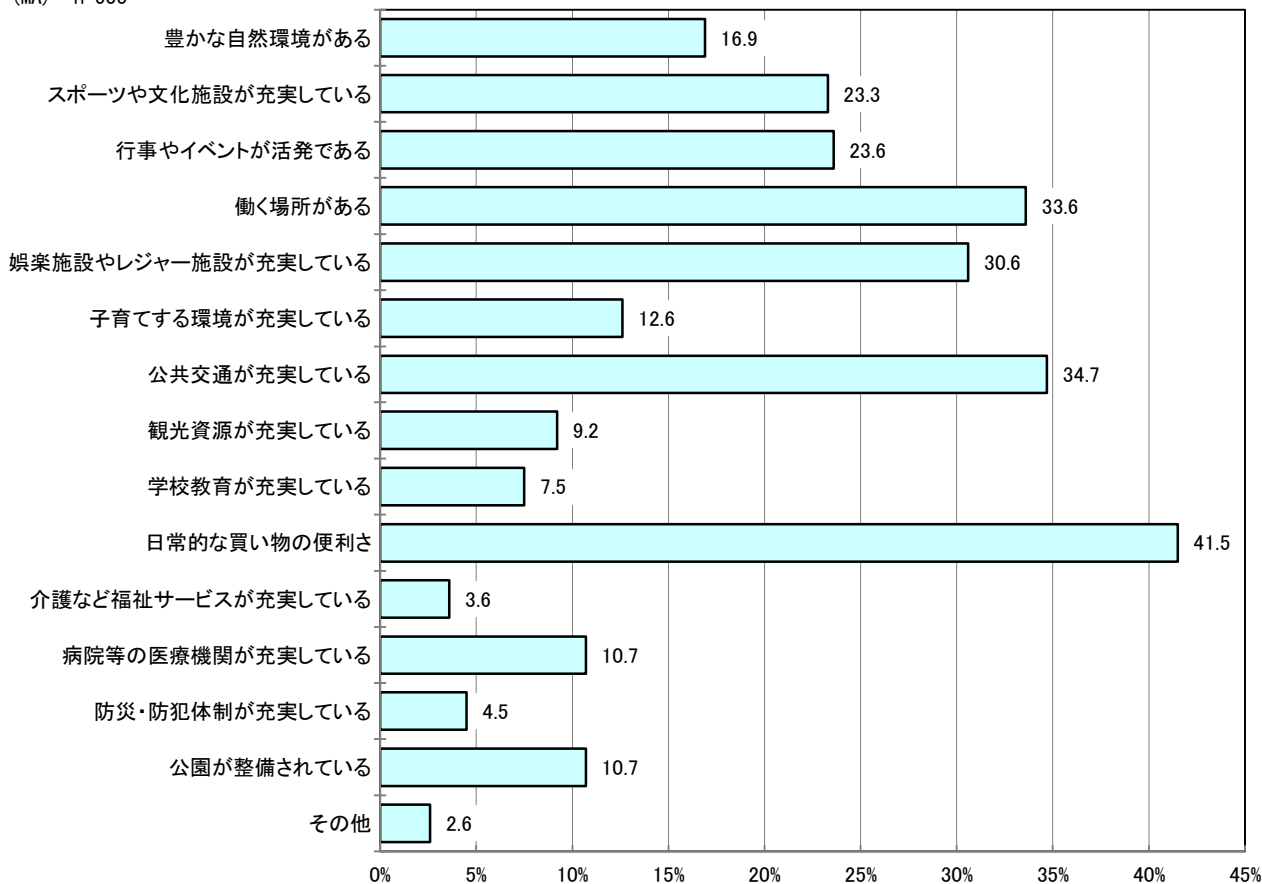
(MA) n=178



問 11 今後、世羅町に住むために必要なことは何だと思いますか。(MA)

「日常的な買い物の便利さ」が 41.5%で最も高くなっています。次いで「公共交通が充実している」が 34.7%、「働く場所がある」が 33.6%で続いています。

(MA) n=533



<世羅町に住むために必要なこと×性別クロス>

『女性』では、「日常的な買い物の便利さ」、『男性』では、「スポーツや文化施設が充実している」の割合が高くなっています。

	全体 n=533	女性 n=259	男性 n=263	回答しな い n=10
豊かな自然環境がある	16.9	13.9	20.2	10.0
スポーツや文化施設が充実している	23.3	12.7	33.8	20.0
行事やイベントが活発である	23.6	26.3	21.7	10.0
働く場所がある	33.6	33.6	32.3	60.0
娯楽施設やレジャー施設が充実している	30.6	26.3	34.2	40.0
子育てする環境が充実している	12.6	15.1	10.3	10.0
公共交通が充実している	34.7	41.3	28.9	20.0
観光資源が充実している	9.2	8.1	10.6	-
学校教育が充実している	7.5	6.6	8.4	10.0
日常的な買い物の便利さ	41.5	50.2	33.1	40.0
介護など福祉サービスが充実している	3.6	3.9	3.4	-
病院等の医療機関が充実している	10.7	9.7	11.8	-
防災・防犯体制が充実している	4.5	4.2	4.9	-
公園が整備されている	10.7	12.0	9.1	20.0
その他	2.6	1.9	3.0	10.0

<世羅町に住むために必要なこと×地区別クロス>

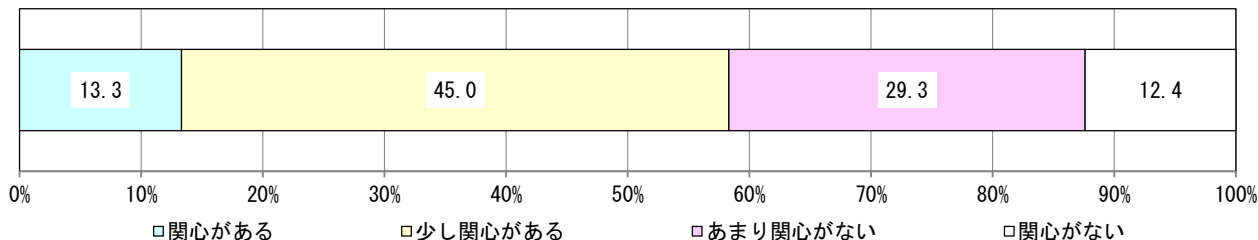
『世羅西地区』では、「日常的な買い物の便利さ」の割合が高くなっています。

	全体 n=533	世羅西地区 n=74	世羅地区 n=238	甲山地区 n=161	世羅町外 n=60
豊かな自然環境がある	16.9	12.2	18.1	22.4	3.3
スポーツや文化施設が充実している	23.3	24.3	20.2	28.6	20.0
行事やイベントが活発である	23.6	28.4	24.4	20.5	23.3
働く場所がある	33.6	31.1	35.7	34.2	26.7
娯楽施設やレジャー施設が充実している	30.6	20.3	36.6	28.0	26.7
子育てする環境が充実している	12.6	12.2	11.8	14.3	11.7
公共交通が充実している	34.7	31.1	37.4	23.6	58.3
観光資源が充実している	9.2	1.4	10.9	11.8	5.0
学校教育が充実している	7.5	4.1	9.2	7.5	5.0
日常的な買い物の便利さ	41.5	60.8	34.0	39.8	51.7
介護など福祉サービスが充実している	3.6	4.1	3.8	3.7	1.7
病院等の医療機関が充実している	10.7	14.9	7.6	13.7	10.0
防災・防犯体制が充実している	4.5	6.8	3.4	6.2	1.7
公園が整備されている	10.7	5.4	9.2	17.4	5.0
その他	2.6	2.7	2.9	1.9	3.3

問 12 あなたは、まちづくり活動に関心がありますか。(SA)

「少し関心がある」が 45.0%で最も高く、次いで「あまり関心がない」が 29.3%、「関心がある」が 13.3%で続いています。

(SA) n=533



<まちづくり活動への関心×地区別クロス>

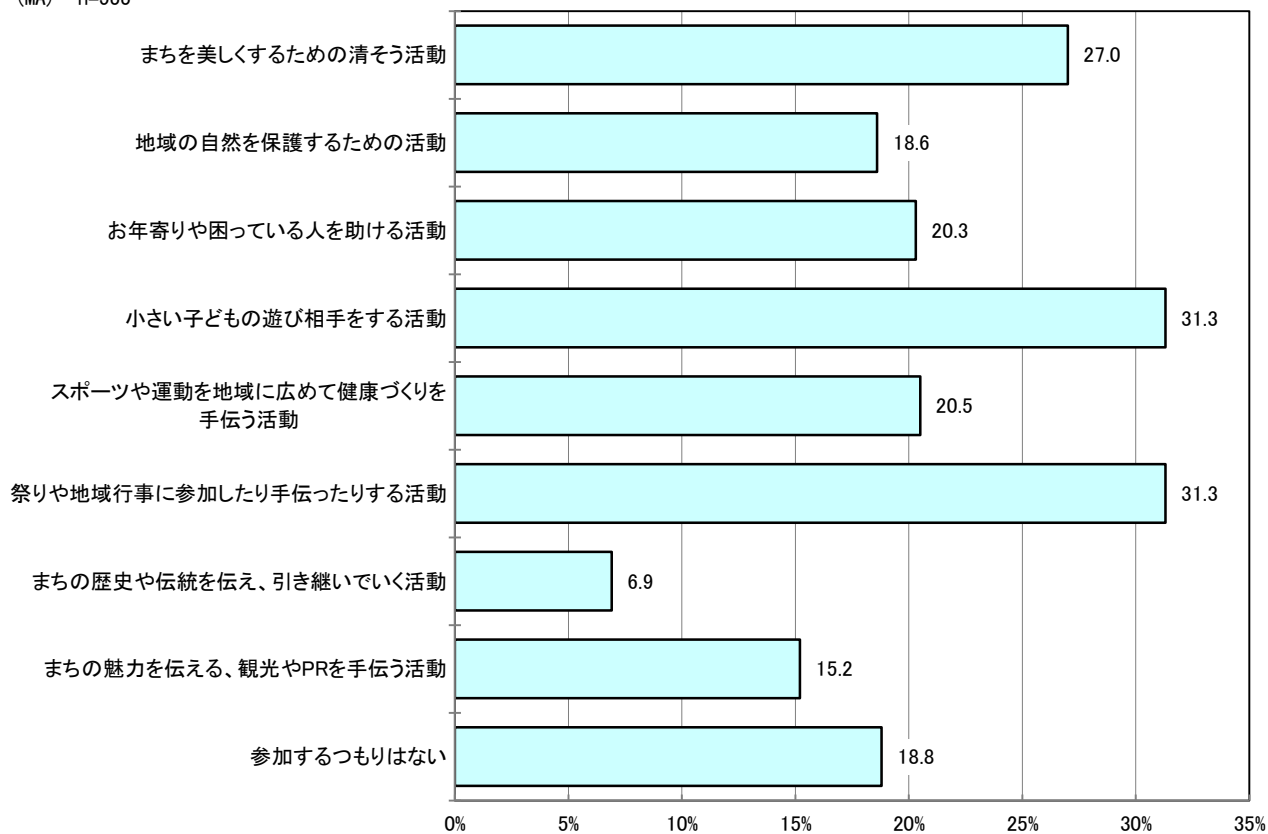
『世羅西地区』では、「関心がある」と「少し関心がある」を合わせた割合が高くなっています。『世羅地区』では、「あまり関心がない」と「関心がない」を合わせた割合が高くなっています。

	全体 n=533	世羅西地区 n=74	世羅地区 n=238	甲山地区 n=161	世羅町外 n=60
関心がある	13.3	23.0	8.4	19.9	3.3
少し関心がある	45.0	41.9	42.0	49.7	48.3
あまり関心がない	29.3	28.4	34.0	20.5	35.0
関心がない	12.4	6.8	15.5	9.9	13.3

問 13 あなたが今後 10 年の間にまちづくり活動に参加するとした場合、どのような活動に参加したいですか。(MA)

「小さい子どもの遊び相手をする活動」「祭りや地域行事に参加したり手伝ったりする活動」が 31.3%で最も高くなっています。次いで「まちを美しくするための清そう活動」が 27.0%が続いています。

(MA) n=533



<どのような活動に参加したいか×性別クロス>

『女性』では、小さい子どもの遊び相手をする活動」の割合が高くなっています。

	全体 n=533	女性 n=259	男性 n=263	回答しない n=10
まちを美しくするための清そう活動	27.0	22.4	32.7	-
地域の自然を保護するための活動	18.6	13.5	24.0	10.0
お年寄りや困っている人を助ける活動	20.3	23.6	16.7	30.0
小さい子どもの遊び相手をする活動	31.3	39.8	23.6	20.0
スポーツや運動を地域に広めて健康づくりを手伝う活動	20.5	12.4	28.5	20.0
祭りや地域行事に参加したり手伝ったりする活動	31.3	38.2	24.7	30.0
まちの歴史や伝統を伝え、引き継いでいく活動	6.9	6.6	7.6	-
まちの魅力を伝える、観光やPRを手伝う活動	15.2	15.1	15.2	10.0
参加するつもりはない	18.8	15.4	20.9	50.0

<どのような活動に参加したいか×地区別クロス>

『世羅西地区』では、「祭りや地域行事に参加したり手伝ったりする活動」の割合が高くなっています。

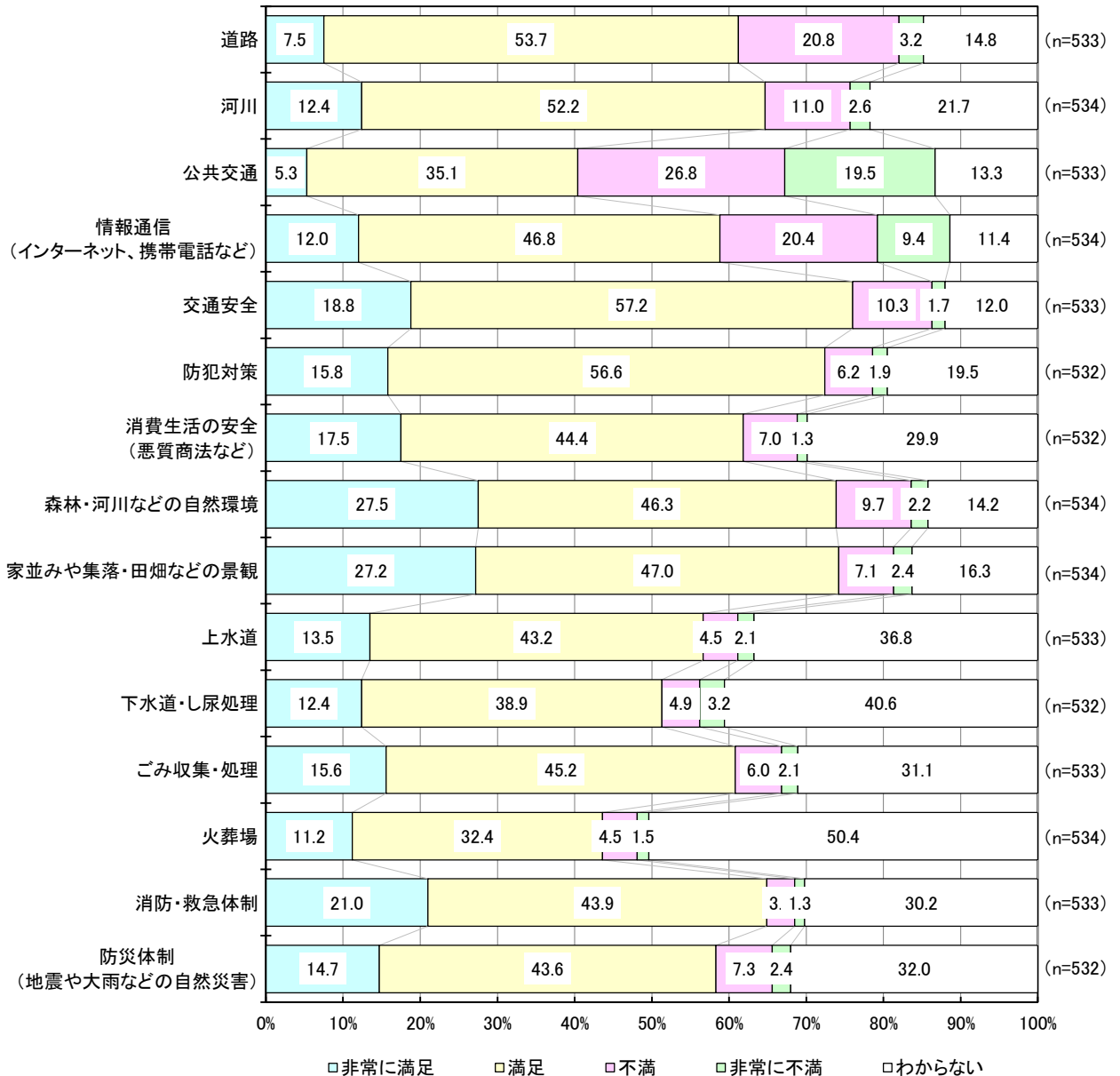
	全体 n=533	世羅西地区 n=73	世羅地区 n=239	甲山地区 n=161	世羅町外 n=60
まちを美しくするための清そう活動	27.0	32.9	21.8	32.3	26.7
地域の自然を保護するための活動	18.6	20.5	19.7	19.9	8.3
お年寄りや困っている人を助ける活動	20.3	24.7	20.9	19.3	15.0
小さい子どもの遊び相手をする活動	31.3	26.0	32.6	32.9	28.3
スポーツや運動を地域に広めて健康づくりを手伝う活動	20.5	21.9	17.6	22.4	25.0
祭りや地域行事に参加したり手伝ったりする活動	31.3	42.5	23.8	38.5	28.3
まちの歴史や伝統を伝え、引き継いでいく活動	6.9	8.2	5.4	8.1	8.3
まちの魅力を伝える、観光やPRを手伝う活動	15.2	20.5	13.0	17.4	11.7
参加するつもりはない	18.8	12.3	23.4	13.0	23.3

問 14 世羅町の生活環境・生活条件について、その重要性と現状についての満足度をお聞  
 きます。以下に示す項目について、あなたの気持ちに最も近い番号を選んでください。  
 (SA)

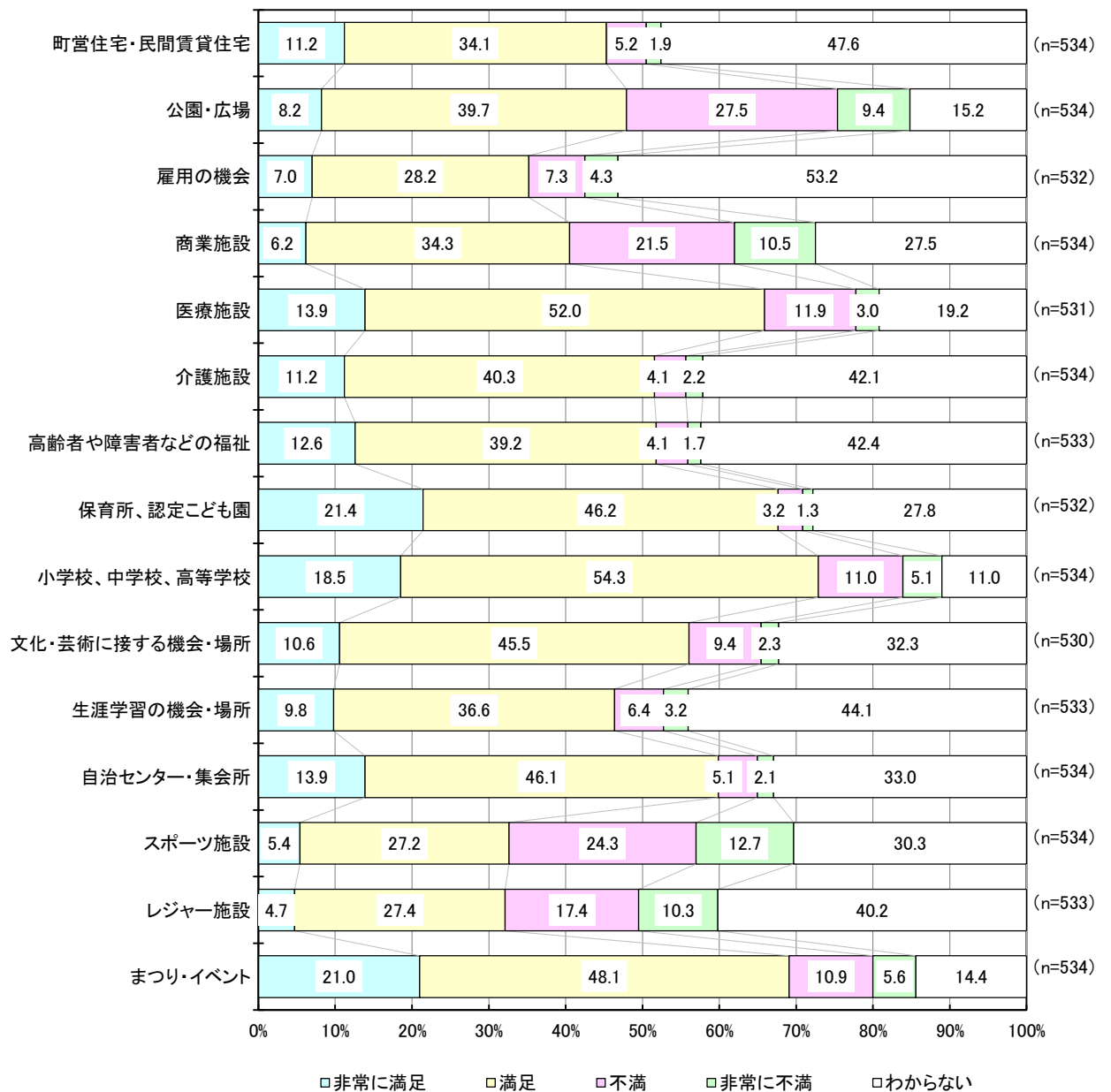
【①満足度】

「非常に満足」「満足」を合わせた割合では、『交通安全』が 76.0%で最も高くなっています。次いで『家並みや集落・田畑などの景観』が 74.2%、『森林・河川などの自然環境』が 73.8%となっています。

「不満」「非常に不満」を合わせた割合では、『公共交通』が 46.3%で最も高くなっています。次いで『スポーツ施設』が 37.0%、『公園・広場』が 36.9%となっています。

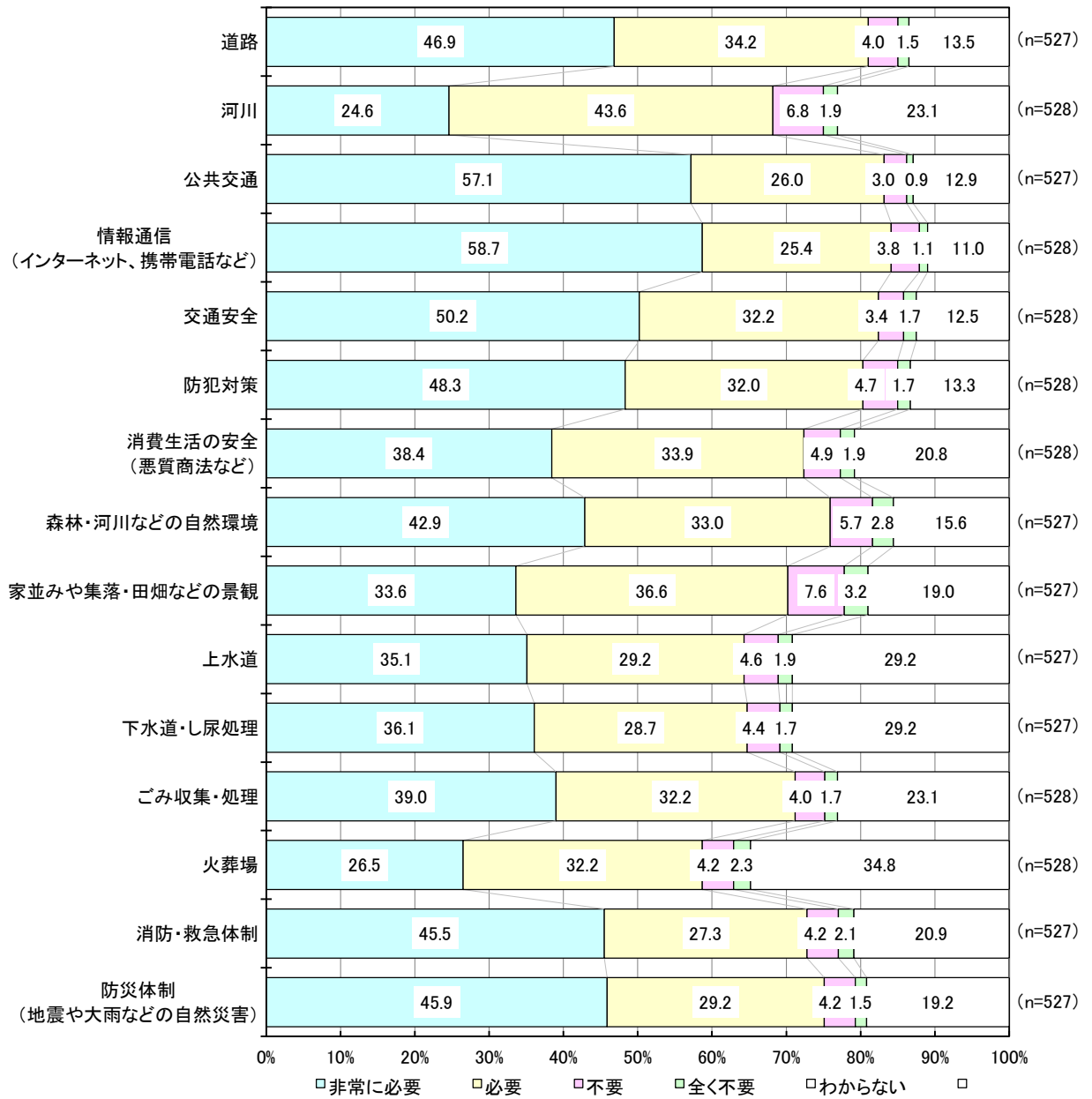


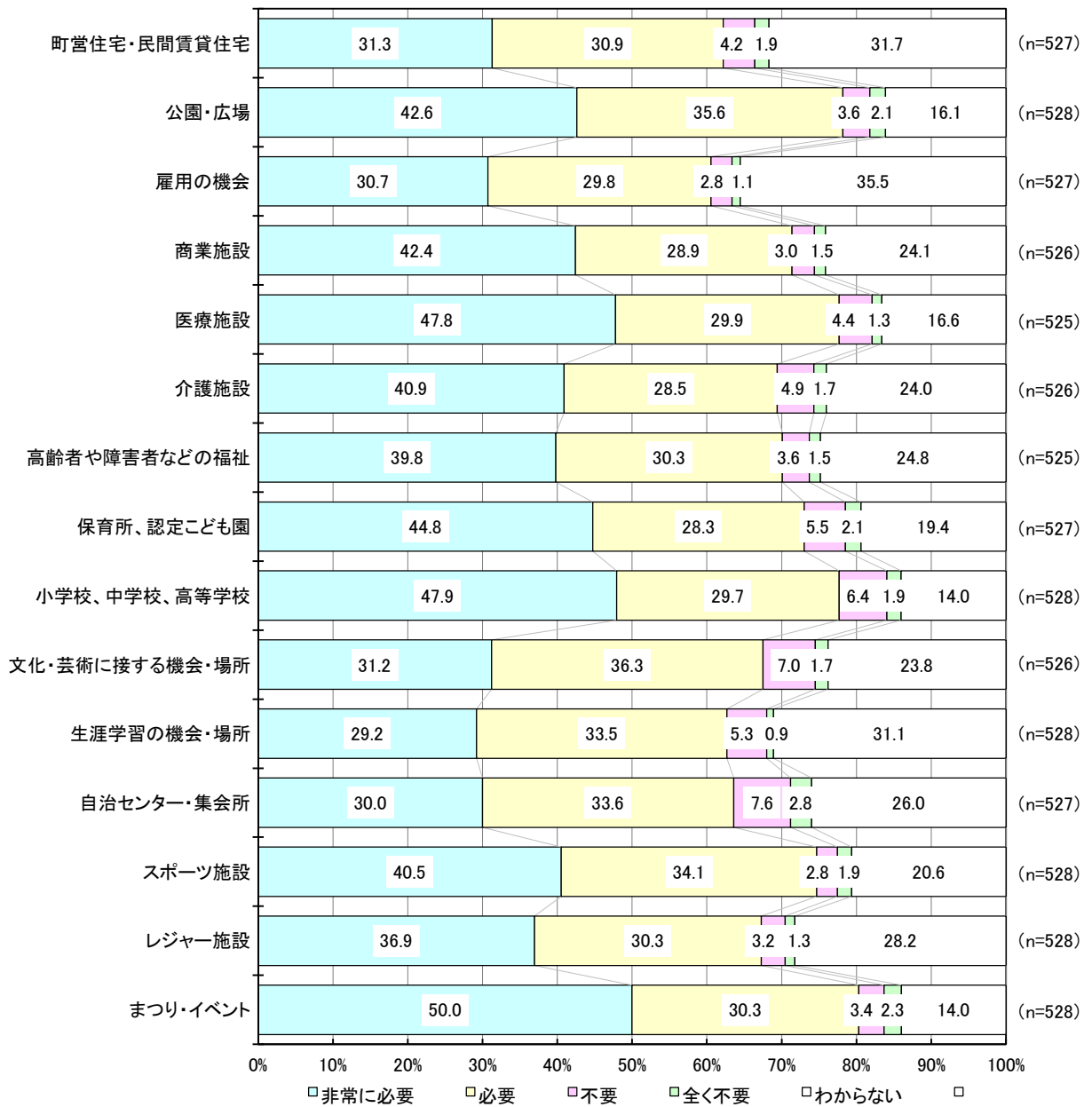




【②重要度】

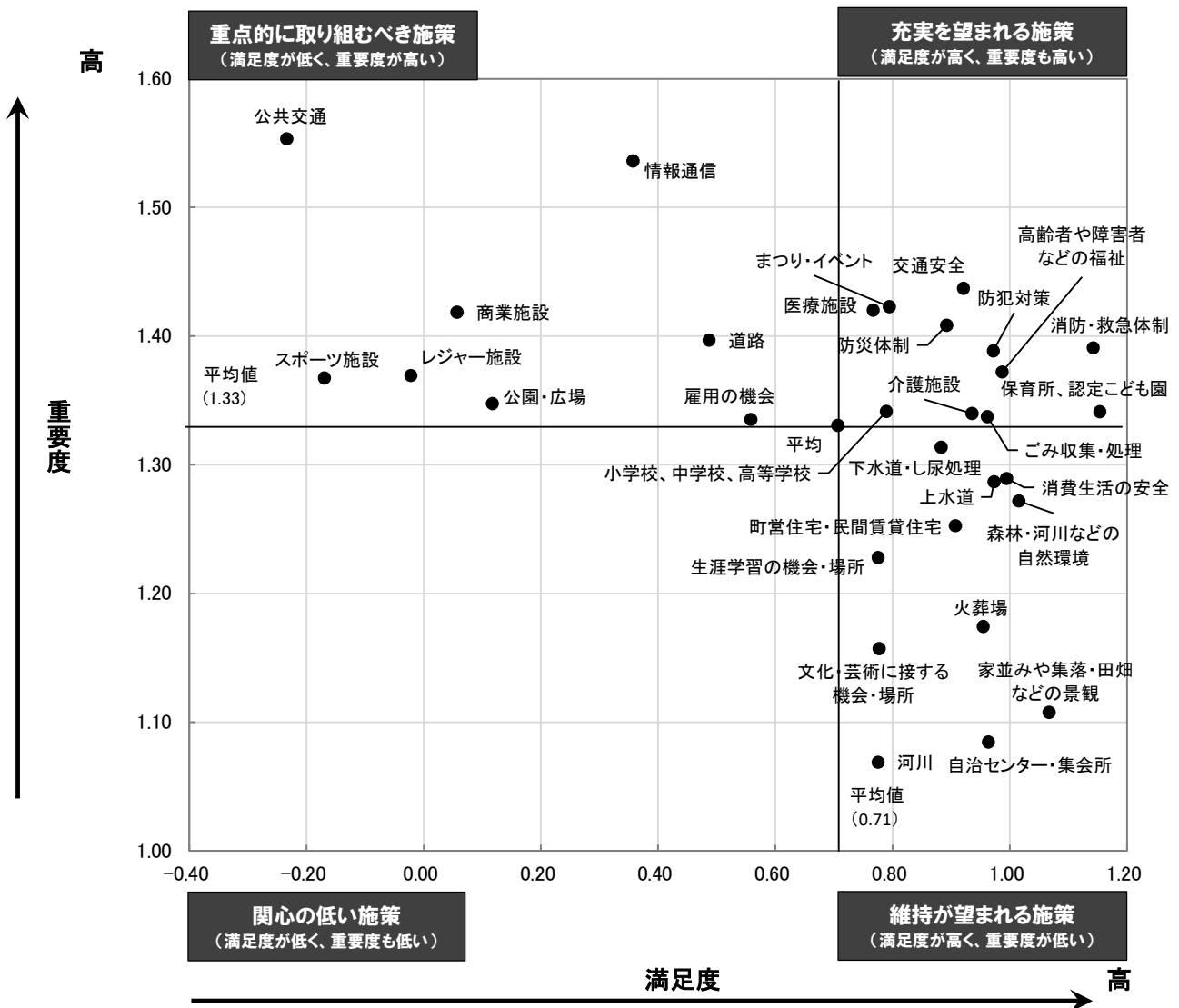
「非常に必要」「必要」を合わせた割合では、『情報通信(インターネット、携帯電話など)』が 84.1%で最も高くなっています。次いで『公共交通』が 83.1%、『交通安全』が 82.4%となっています。





## 【生活環境・生活条件の満足度と重要度】

重要度が高く、満足度が低い項目は、「公共交通」「情報通信」「商業施設」「スポーツ施設」「レジャー施設」「公園・広場」「道路」「雇用機会」の8項目となっています。



## 【生活環境・生活条件の満足度と重要度（前回調査との比較）】

前回調査と比べると関心の低い施策から重点的に取り組むべき施策となった項目は、「公園・広場」となっています。

